

産業廃棄物収集運搬業者の処理状況

(報告対象の期間:平成26年04月～平成26年09月)

平成26年10月30日

東京都知事 殿

報告者 住所 東京都品川区東大井二丁目1番8号

氏名 品川運輸株式会社
代表取締役 毛塚 眞次
(法人にあつては、主たる事務所の所在地、名称及び代表者の氏名)

許可番号	13-10-035283
担当者氏名	久我 信一
電話番号	03-5753-2202

東京都廃棄物用例第14条の2第1項に基づき、処理状況について次の通りに報告します。

事業概要

積替・保管施設の所在地※1	施設(その1)	東京都大田区京浜島二丁目15番5号(第一工場)	施設(その2)	
	施設(その3)		施設(その4)	

登録車両台数	25台
積替・保管施設(その1)の概要	
最大保管量	0.400 m ³
受入時間	08:00～17:00
計量機の有無	<input checked="" type="checkbox"/> 有 <input type="checkbox"/> 無
保管場所の面積	1226.000 m ²

主な運搬先

積替・保管施設(その1)から自社が搬出する産業廃棄物の主な運搬先の施設の所在地			
主な運搬先となっている中間処理施設の所在地		主な運搬先となっている埋立処理施設の所在地	
千葉 都・道・府・県	千葉市中央 区・市・町・村	都・道・府・県	区・市・町・村
神奈川 都・道・府・県	横浜市鶴見 区・市・町・村	都・道・府・県	区・市・町・村
その他			
都・道・府・県	区・市・町・村	都・道・府・県	区・市・町・村
都・道・府・県	区・市・町・村	都・道・府・県	区・市・町・村
都・道・府・県	区・市・町・村	都・道・府・県	区・市・町・村

適正処理の実現に向けた社内の取り組み内容

○従業者の教育訓練の実施状況

社内研修を実施している。

(研修の内容)	<input checked="" type="checkbox"/> 廃棄物処理法について	<input checked="" type="checkbox"/> 安全性の確保について
<input checked="" type="checkbox"/> 事故時の対応について		
<input type="checkbox"/> その他()		
(研修の頻度)	<input type="checkbox"/> 年1回	<input checked="" type="checkbox"/> 半年に1回
<input type="checkbox"/> 月1回	<input type="checkbox"/> その他()	<input type="checkbox"/> 3ヶ月に1回

社外研修を実施している。

(研修の内容)	<input checked="" type="checkbox"/> 廃棄物処理法について	<input checked="" type="checkbox"/> 安全性の確保について
<input checked="" type="checkbox"/> 事故時の対応について		
<input type="checkbox"/> その他()		
(研修の頻度)	<input type="checkbox"/> 年1回	<input checked="" type="checkbox"/> 半年に1回
<input type="checkbox"/> 月1回	<input type="checkbox"/> その他()	<input type="checkbox"/> 3ヶ月に1回

その他 ()

○処理に係る自社情報の公開状況

- 許可車両の型式を公開している。
- 搬入から搬出までの作業内容を公開している。
- 緊急時の対応方法を定めたマニュアルを公開している。
- 廃棄物処理法に基づく帳簿を公開している。
- 独自に、搬入量・保管量・搬出量の定期的な公開を実施している。
- 独自に、保管状況の写真の定期的な公開を実施している。
- 近隣住民に積替・保管施設を公開している。

- (公開頻度)
- 定期的に公開している。
 - 申出があれば公開している。
 - その他()

その他 ()

(第2面)

積替・保管施設(その他2)の概要			
最大保管量			m ³
受入時間			
計量機の有無	<input type="checkbox"/> 有	<input type="checkbox"/> 無	
保管場所の面積			m ²



積替・保管施設(その他2)から自社が搬出する産業廃棄物の主な運搬先の施設の所在地			
主な運搬先となっている中間処理施設の所在地		主な運搬先となっている埋立処理施設の所在地	
都・道・府・県	区・市・町・村	都・道・府・県	区・市・町・村
都・道・府・県	区・市・町・村	都・道・府・県	区・市・町・村
都・道・府・県	区・市・町・村	都・道・府・県	区・市・町・村
その他			
都・道・府・県	区・市・町・村		
都・道・府・県	区・市・町・村		
都・道・府・県	区・市・町・村		

積替・保管施設(その他3)の概要			
最大保管量			m ³
受入時間			
計量機の有無	<input type="checkbox"/> 有	<input type="checkbox"/> 無	
保管場所の面積			m ²



積替・保管施設(その他3)から自社が搬出する産業廃棄物の主な運搬先の施設の所在地			
主な運搬先となっている中間処理施設の所在地		主な運搬先となっている埋立処理施設の所在地	
都・道・府・県	区・市・町・村	都・道・府・県	区・市・町・村
都・道・府・県	区・市・町・村	都・道・府・県	区・市・町・村
都・道・府・県	区・市・町・村	都・道・府・県	区・市・町・村
その他			
都・道・府・県	区・市・町・村		
都・道・府・県	区・市・町・村		
都・道・府・県	区・市・町・村		

積替・保管施設(その他4)の概要			
最大保管量			m ³
受入時間			
計量機の有無	<input type="checkbox"/> 有	<input type="checkbox"/> 無	
保管場所の面積			m ²



積替・保管施設(その他4)から自社が搬出する産業廃棄物の主な運搬先の施設の所在地			
主な運搬先となっている中間処理施設の所在地		主な運搬先となっている埋立処理施設の所在地	
都・道・府・県	区・市・町・村	都・道・府・県	区・市・町・村
都・道・府・県	区・市・町・村	都・道・府・県	区・市・町・村
都・道・府・県	区・市・町・村	都・道・府・県	区・市・町・村
その他			
都・道・府・県	区・市・町・村		
都・道・府・県	区・市・町・村		
都・道・府・県	区・市・町・村		

報告期間末の施設の現況


積替・保管施設(その他1)の現況

①積替・保管施設の外觀



平成26年05月30日

②収集した有価物の保管状況




③産業廃棄物の保管状況




積替・保管施設(その他2)の現況


①積替・保管施設の外觀



②収集した有価物の保管状況



③産業廃棄物の保管状況



積替・保管施設(その他3)の現況

①積替・保管施設の外觀

②収集した有価物の保管状況

③産業廃棄物の保管状況

積替・保管施設(その他4)の現況

①積替・保管施設の外觀

②収集した有価物の保管状況

③産業廃棄物の保管状況

処理の実績

【平成26年04月実績】

当月に実績のあった契約の件数 **609** 件

自社の都内積替・保管施設を経由せずに運搬した量

運搬の実績なし

運搬量	398.200	t
使用した車両の延べ台数	550	台
マニフェスト ^{※3} の報告件数	3,136	枚
電子マニフェスト ^{※3} の報告件数	420	件

廃棄物の種類別の実績(積替・保管施設を経由せずに運搬した量)			
燃え殻	t	ゴムくず	t
汚泥	t	金属くず	65.020
廃油	t	ガラス・コンクリート・陶磁器くず	35.550
廃酸	t	鋳さい	t
廃アルカリ	t	がれきの類	3.110
廃プラスチック類	201.410	動物のふん尿	t
紙くず	89.860	動物の死体	t
木くず	3.250	ばいじん	t
繊維くず	t	政令13号物	t
動植物性残さ	t	合計	398.200
動物系固形不要物	t		

運搬先施設

中間処理施設			
運搬量	308.340	運搬車両の延べ台数	451
	t	台	
マニフェストの枚数	3,136	電子マニフェストの報告件数	420
	枚	件	
最終処理施設			
運搬量	89.860	運搬車両の延べ台数	99
	t	台	
マニフェストの枚数	0	電子マニフェストの報告件数	0
	枚	件	
その他			
運搬量	0.000	運搬車両の延べ台数	0
	t	台	
マニフェストの枚数	0	電子マニフェストの報告件数	0
	枚	件	

自社の都内積替・保管施設(その1)への搬入量、保管量、搬出量

搬入、保管、搬出の実績なし

搬入量	
搬入量	1,900
搬入車両の延べ台数	5
マニフェストの枚数	12
【内訳】	
(自社が搬入 ^{※4})	
搬入量	1,900
搬入車両の延べ台数	5
マニフェストの枚数	12
(自社以外が搬入 ^{※5})	
搬入量	0.000
搬入車両の延べ台数	0
マニフェストの枚数	0

保管量			
【前月からの繰越量】		【月末からの繰越量】	
有価物収集前の産業廃棄物	0.000	有価物収集前の産業廃棄物	0.000
搬入後の産業廃棄物から収集した有価物	1,900	搬入後の産業廃棄物から収集した有価物	0.000
有価物収集後の産業廃棄物	1,900	有価物収集後の産業廃棄物	1,900

廃棄物の種類別の実績(積替・保管施設(その1)に搬入した量)			
燃え殻	t	ゴムくず	t
汚泥	t	金属くず	t
廃油	t	ガラス・コンクリート・陶磁器くず	0.180
廃酸	t	鋳さい	t
廃アルカリ	t	がれきの類	t
廃プラスチック類	t	動物のふん尿	t
紙くず	t	動物の死体	t
木くず	1.720	ばいじん	t
繊維くず	t	政令13号物	t
動植物性残さ	t	合計	1,900
動物系固形不要物	t		

売却した量	
売却した量	0.000
【売却した有価物の種類】	
<input type="checkbox"/> 金属くず	<input type="checkbox"/> ガラスくず
<input type="checkbox"/> 紙くず	<input type="checkbox"/> 繊維くず
<input type="checkbox"/> その他	()

産業廃棄物の搬出量	
搬出量	1,900
搬出車両の延べ台数	2
【内訳】	
(自社が搬出 ^{※6})	
搬入量	1,900
搬入車両の延べ台数	2
(自社以外が搬出 ^{※7})	
搬入量	0.000
搬入車両の延べ台数	0
マニフェストの枚数	0
電子マニフェストの報告枚数	0

搬出先施設

中間処理施設	
搬入量	1,900
搬入車両の延べ台数	2
マニフェストの枚数	12
電子マニフェストの報告件数	0
最終処分場	
搬入量	0.000
搬入車両の延べ台数	0
マニフェストの枚数	0
電子マニフェストの報告件数	0
その他	
搬入量	0.000
搬入車両の延べ台数	0
マニフェストの枚数	0
電子マニフェストの報告件数	0

処理の実績

【平成26年05月実績】

当月に実績のあった契約の件数 **615** 件

自社の都内積替・保管施設を経由せずに運搬した量

運搬の実績なし

運搬量	392.280	t
使用した車両の延べ台数	529	台
マニフェスト ^{※3} の報告件数	3,159	枚
電子マニフェスト ^{※3} の報告件数	426	件

廃棄物の種類別の実績(積替・保管施設を経由せずに運搬した量)			
燃え殻	t	ゴムくず	t
汚泥	t	金属くず	88.510
廃油	t	ガラス・コンクリート・陶磁器くず	32.540
廃酸	t	鋳さい	t
廃アルカリ	t	がれきの類	2.540
廃プラスチック類	162.770	動物のふん尿	t
紙くず	105.920	動物の死体	t
木くず	t	ばいじん	t
繊維くず	t	政令13号物	t
動植物性残さ	t	合計	392.280
動物系固形不要物	t		

運搬先施設

中間処理施設			
運搬量	286.360	t	
運搬車両の延べ台数	427	台	
マニフェストの枚数	3,159	枚	
電子マニフェストの報告件数	426	件	
最終処理施設			
運搬量	0.000	t	
運搬車両の延べ台数	0	台	
マニフェストの枚数	0	枚	
電子マニフェストの報告件数	0	件	
その他			
運搬量	105.920	t	
運搬車両の延べ台数	102	台	
マニフェストの枚数	0	枚	
電子マニフェストの報告件数	0	件	

自社の都内積替・保管施設(その1)への搬入量、保管量、搬出量

搬入、保管、搬出の実績なし

搬入量	
搬入量	4.720 t
搬入車両の延べ台数	9 台
マニフェストの枚数	21 枚
【内訳】	
(自社が搬入 ^{※4})	
搬入量	4.720 t
搬入車両の延べ台数	9 台
マニフェストの枚数	21 枚
(自社以外が搬入 ^{※5})	
搬入量	0.000 t
搬入車両の延べ台数	0 台
マニフェストの枚数	0 枚

保管量			
【前月からの繰越量】		【月末からの繰越量】	
有価物収集前の産業廃棄物	0.000	有価物収集前の産業廃棄物	0.000
搬入後の産業廃棄物から収集した有価物	0.000	搬入後の産業廃棄物から収集した有価物	0.000
有価物収集後の産業廃棄物	4.720	有価物収集後の産業廃棄物	4.720

廃棄物の種類別の実績(積替・保管施設(その1)に搬入した量)			
燃え殻	0.000	ゴムくず	t
汚泥	0.390	金属くず	t
廃油	t	ガラス・コンクリート・陶磁器くず	0.220
廃酸	t	鋳さい	t
廃アルカリ	t	がれきの類	t
廃プラスチック類	t	動物のふん尿	t
紙くず	t	動物の死体	t
木くず	4.110	ばいじん	t
繊維くず	t	政令13号物	t
動植物性残さ	t	合計	4.720
動物系固形不要物	t		

売却した量	
売却した量	0.000 t
【売却した有価物の種類】	
<input type="checkbox"/> 金属くず	<input type="checkbox"/> ガラスくず
<input type="checkbox"/> 紙くず	<input type="checkbox"/> 繊維くず
<input type="checkbox"/> その他	()

産業廃棄物の搬出量	
搬出量	4.720 t
搬出車両の延べ台数	3 台
【内訳】	
(自社が搬出 ^{※6})	
搬入量	4.720 t
搬入車両の延べ台数	3 台
(自社以外が搬出 ^{※7})	
搬入量	0.000 t
搬入車両の延べ台数	0 台
マニフェストの枚数	0 枚
電子マニフェストの報告枚数	0 件

搬出先施設

中間処理施設	
搬入量	4.720 t
搬入車両の延べ台数	3 台
マニフェストの枚数	21 枚
電子マニフェストの報告件数	0 件
最終処分場	
搬入量	0.000 t
搬入車両の延べ台数	0 台
マニフェストの枚数	0 枚
電子マニフェストの報告件数	0 件
その他	
搬入量	0.000 t
搬入車両の延べ台数	0 台
マニフェストの枚数	0 枚
電子マニフェストの報告件数	0 件

処理の実績

【平成26年06月実績】

当月に実績のあった契約の件数 **645** 件

自社の都内積替・保管施設を経由せずに運搬した量

運搬の実績なし

運搬量	403.670	t
使用した車両の延べ台数	492	台
manifest ^{※3} の報告件数	3,182	枚
電子manifest ^{※3} の報告件数	407	件

廃棄物の種類別の実績(積替・保管施設を経由せずに運搬した量)			
燃え殻	0.000	t	
汚泥		t	
廃油		t	
廃酸		t	
廃アルカリ		t	
廃プラスチック類	188.260	t	
紙くず	99.740	t	
木くず	3.850	t	
繊維くず		t	
動植物性残さ		t	
動物系固形不要物		t	
ゴムくず		t	
金属くず	70.830	t	
ガラス・コンクリート・陶磁器くず	38.110	t	
鋳さい		t	
がれきの類	2.880	t	
動物のふん尿		t	
動物の死体		t	
ばいじん		t	
政令13号物		t	
合計	403.670	t	

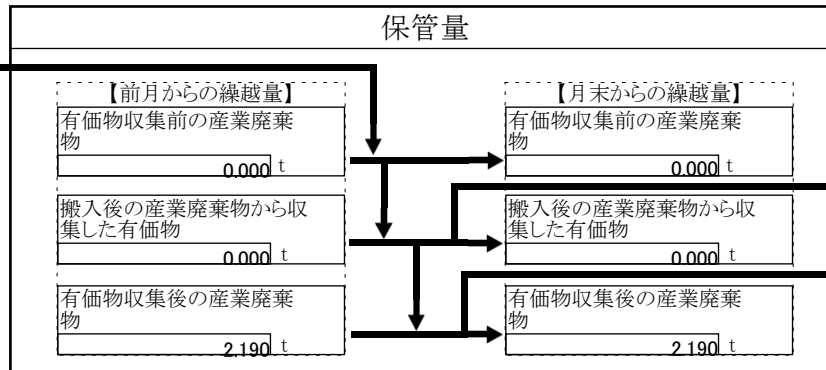
運搬先施設

中間処理施設			
運搬量	303.930	t	
運搬車両の延べ台数	403	台	
manifestの枚数	3,182	枚	
電子manifestの報告件数	407	件	
最終処理施設			
運搬量	0.000	t	
運搬車両の延べ台数	0	台	
manifestの枚数	0	枚	
電子manifestの報告件数	0	件	
その他			
運搬量	99.740	t	
運搬車両の延べ台数	89	台	
manifestの枚数	0	枚	
電子manifestの報告件数	0	件	

自社の都内積替・保管施設(その1)への搬入量、保管量、搬出量

搬入、保管、搬出の実績なし

搬入量	
搬入量	2,190 t
搬入車両の延べ台数	5 台
manifestの枚数	16 枚
【内訳】	
(自社が搬入 ^{※4})	
搬入量	2,190 t
搬入車両の延べ台数	5 台
manifestの枚数	16 枚
(自社以外が搬入 ^{※5})	
搬入量	0.000 t
搬入車両の延べ台数	0 台
manifestの枚数	0 枚



廃棄物の種類別の実績(積替・保管施設(その1)に搬入した量)			
燃え殻	0.000	t	
汚泥		t	
廃油		t	
廃酸		t	
廃アルカリ		t	
廃プラスチック類		t	
紙くず		t	
木くず		t	
繊維くず		t	
動植物性残さ		t	
動物系固形不要物		t	
ゴムくず		t	
金属くず		t	
ガラス・コンクリート・陶磁器くず		t	
鋳さい		t	
がれきの類		t	
動物のふん尿		t	
動物の死体		t	
ばいじん		t	
政令13号物		t	
合計	0.000	t	

売却した量	
売却した量	0.000 t
【売却した有価物の種類】	
<input type="checkbox"/> 金属くず	<input type="checkbox"/> ガラスくず
<input type="checkbox"/> 紙くず	<input type="checkbox"/> 繊維くず
<input type="checkbox"/> その他	()

産業廃棄物の搬出量	
搬出量	2,190 t
搬出車両の延べ台数	2 台
【内訳】	
(自社が搬出 ^{※6})	
搬入量	2,190 t
搬入車両の延べ台数	2 台
(自社以外が搬出 ^{※7})	
搬入量	0.000 t
搬入車両の延べ台数	0 台
manifestの枚数	0 枚
電子manifestの報告枚数	0 件

搬出先施設

中間処理施設	
搬入量	2,190 t
搬入車両の延べ台数	2 台
manifestの枚数	16 枚
電子manifestの報告件数	0 件
最終処分場	
搬入量	0.000 t
搬入車両の延べ台数	0 台
manifestの枚数	0 枚
電子manifestの報告件数	0 件
その他	
搬入量	0.000 t
搬入車両の延べ台数	0 台
manifestの枚数	0 枚
電子manifestの報告件数	0 件

処理の実績

【平成26年07月実績】

当月に実績のあった契約の件数 **638** 件

自社の都内積替・保管施設を経由せずに運搬した量

運搬の実績なし

運搬量	382.140	t
使用した車両の延べ台数	496	台
manifest ^{※3} の報告件数	3,325	枚
電子manifest ^{※3} の報告件数	422	件

廃棄物の種類別の実績(積替・保管施設を経由せずに運搬した量)			
燃え殻		t	
汚泥		t	
廃油		t	
廃酸		t	
廃アルカリ		t	
廃プラスチック類	172.090	t	
紙くず	95.900	t	
木くず	2.860	t	
繊維くず		t	
動植物性残さ		t	
動物系固形不要物		t	
ゴムくず		t	
金属くず	73.170	t	
ガラス・コンクリート・陶磁器くず	38.120	t	
鉱さい		t	
がれきの類		t	
動物のふん尿		t	
動物の死体		t	
ばいじん		t	
政令13号物		t	
合計	382.140	t	

運搬先施設

中間処理施設			
運搬量	286.240	t	
運搬車両の延べ台数	410	台	
manifestの枚数	3,325	枚	
電子manifestの報告件数	422	件	
最終処理施設			
運搬量	0.000	t	
運搬車両の延べ台数	0	台	
manifestの枚数	0	枚	
電子manifestの報告件数	0	件	
その他			
運搬量	95.900	t	
運搬車両の延べ台数	86	台	
manifestの枚数	0	枚	
電子manifestの報告件数	0	件	

自社の都内積替・保管施設(その1)への搬入量、保管量、搬出量

搬入、保管、搬出の実績なし

搬入量	
搬入量	231.000 t
搬入車両の延べ台数	4 台
manifestの枚数	18 枚
【内訳】	
(自社が搬入 ^{※4})	
搬入量	231.000 t
搬入車両の延べ台数	4 台
manifestの枚数	18 枚
(自社以外が搬入 ^{※5})	
搬入量	0.000 t
搬入車両の延べ台数	0 台
manifestの枚数	0 枚

保管量	
【前月からの繰越量】	有価物収集前の産業廃棄物
0.000 t	0.000 t
搬入後の産業廃棄物から収集した有価物	搬入後の産業廃棄物から収集した有価物
0.000 t	0.000 t
有価物収集後の産業廃棄物	有価物収集後の産業廃棄物
2.310 t	2.310 t

廃棄物の種類別の実績(積替・保管施設(その1)に搬入した量)			
燃え殻	0.000	t	
汚泥	0.020	t	
廃油		t	
廃酸		t	
廃アルカリ		t	
廃プラスチック類		t	
紙くず		t	
木くず	2.060	t	
繊維くず		t	
動植物性残さ		t	
動物系固形不要物		t	
ゴムくず		t	
金属くず		t	
ガラス・コンクリート・陶磁器くず	0.230	t	
鉱さい		t	
がれきの類		t	
動物のふん尿		t	
動物の死体		t	
ばいじん		t	
政令13号物		t	
合計	2.310	t	

売却した量	
売却した有価物の種類	0.000 t
<input type="checkbox"/> 金属くず <input type="checkbox"/> ガラスくず <input type="checkbox"/> 紙くず <input type="checkbox"/> 繊維くず <input type="checkbox"/> その他 () ()	

産業廃棄物の搬出量	
搬出量	2.310 t
搬出車両の延べ台数	2 台
【内訳】	
(自社が搬出 ^{※6})	
搬入量	2.310 t
搬入車両の延べ台数	2 台
(自社以外が搬出 ^{※7})	
搬入量	0.000 t
搬入車両の延べ台数	0 台
manifestの枚数	0 枚
電子manifestの報告枚数	0 件

搬出先施設

中間処理施設	
搬入量	2.310 t
搬入車両の延べ台数	2 台
manifestの枚数	18 枚
電子manifestの報告件数	0 件
最終処分場	
搬入量	0.000 t
搬入車両の延べ台数	0 台
manifestの枚数	0 枚
電子manifestの報告件数	0 件
その他	
搬入量	0.000 t
搬入車両の延べ台数	0 台
manifestの枚数	0 枚
電子manifestの報告件数	0 件

処理の実績

【平成26年08月実績】

当月に実績のあった契約の件数 **635** 件

自社の都内積替・保管施設を経由せずに運搬した量

運搬の実績なし

運搬量	338.210	t
使用した車両の延べ台数	470	台
マニフェスト ^{※3} の報告件数	3,014	枚
電子マニフェスト ^{※3} の報告件数	412	件

廃棄物の種類別の実績(積替・保管施設を経由せずに運搬した量)			
燃え殻	t	ゴムくず	t
汚泥	t	金属くず	61.250
廃油	t	ガラス・コンクリート・陶磁器くず	28.540
廃酸	t	鋳さい	t
廃アルカリ	t	がれきの類	1.550
廃プラスチック類	162.830	動物のふん尿	t
紙くず	83.190	動物の死体	t
木くず	0.850	ばいじん	t
繊維くず	t	政令13号物	t
動植物性残さ	t	合計	338.210
動物系固形不要物	t		

運搬先施設

中間処理施設			
運搬量	255.020	t	
運搬車両の延べ台数	394	台	
マニフェストの枚数	3,014	枚	
電子マニフェストの報告件数	412	件	
最終処理施設			
運搬量	0.000	t	
運搬車両の延べ台数	0	台	
マニフェストの枚数	0	枚	
電子マニフェストの報告件数	0	件	
その他			
運搬量	83.190	t	
運搬車両の延べ台数	76	台	
マニフェストの枚数	0	枚	
電子マニフェストの報告件数	0	件	

自社の都内積替・保管施設(その1)への搬入量、保管量、搬出量

搬入、保管、搬出の実績なし

搬入量	
搬入量	1.680 t
搬入車両の延べ台数	5 台
マニフェストの枚数	14 枚
【内訳】 (自社が搬入 ^{※4})	
搬入量	1.680 t
搬入車両の延べ台数	5 台
マニフェストの枚数	14 枚
(自社以外が搬入 ^{※5})	
搬入量	0.000 t
搬入車両の延べ台数	0 台
マニフェストの枚数	0 枚

保管量			
【前月からの繰越量】		【月末からの繰越量】	
有価物収集前の産業廃棄物	0.000 t	有価物収集前の産業廃棄物	0.000 t
搬入後の産業廃棄物から収集した有価物	0.000 t	搬入後の産業廃棄物から収集した有価物	0.000 t
有価物収集後の産業廃棄物	1.680 t	有価物収集後の産業廃棄物	1.680 t

売却した量	
売却した量	0.000 t
【売却した有価物の種類】	
<input type="checkbox"/> 金属くず	<input type="checkbox"/> ガラスくず
<input type="checkbox"/> 紙くず	<input type="checkbox"/> 繊維くず
<input type="checkbox"/> その他	()

産業廃棄物の搬出量	
搬出量	1.680 t
搬出車両の延べ台数	2 台
【内訳】 (自社が搬出 ^{※6})	
搬入量	1.680 t
搬入車両の延べ台数	2 台
(自社以外が搬出 ^{※7})	
搬入量	0.000 t
搬入車両の延べ台数	0 台
マニフェストの枚数	0 枚
電子マニフェストの報告枚数	0 件

搬出先施設

中間処理施設	
搬入量	1.680 t
搬入車両の延べ台数	2 台
マニフェストの枚数	14 枚
電子マニフェストの報告件数	0 件
最終処分場	
搬入量	0.000 t
搬入車両の延べ台数	0 台
マニフェストの枚数	0 枚
電子マニフェストの報告件数	0 件
その他	
搬入量	0.000 t
搬入車両の延べ台数	0 台
マニフェストの枚数	0 枚
電子マニフェストの報告件数	0 件

廃棄物の種類別の実績(積替・保管施設(その1)に搬入した量)			
燃え殻	t	ゴムくず	t
汚泥	0.220	金属くず	t
廃油	t	ガラス・コンクリート・陶磁器くず	0.090
廃酸	t	鋳さい	t
廃アルカリ	t	がれきの類	t
廃プラスチック類	t	動物のふん尿	t
紙くず	t	動物の死体	t
木くず	1.370	ばいじん	t
繊維くず	t	政令13号物	t
動植物性残さ	t	合計	1.680
動物系固形不要物	t		

処理の実績

【平成26年09月実績】

当月に実績のあった契約の件数 639 件

自社の都内積替・保管施設を経由せずに運搬した量

□運搬の実績なし

運搬量	331.940	t
使用した車両の延べ台数	453	台
manifests ^{※3} の報告件数	2,986	枚
電子 manifests ^{※3} の報告件数	376	件

廃棄物の種類別の実績(積替・保管施設を経由せずに運搬した量)		
燃え殻	t	
汚泥	t	
廃油	t	
廃酸	t	
廃アルカリ	t	
廃プラスチック類	168.460	t
紙くず	80.040	t
木くず	0.880	t
繊維くず	t	
動植物性残さ	t	
動物系固形不要物	t	
ゴムくず	t	
金属くず	59.550	t
ガラス・コンクリート・陶磁器くず	22.990	t
鋳さい	t	
がれきの類	0.020	t
動物のふん尿	t	
動物の死体	t	
ばいじん	t	
政令13号物	t	
合計	331.940	t

運搬先施設

中間処理施設											
運搬量	251.900	t	運搬車両の延べ台数	376	台	manifests ^{※3} の枚数	2,986	枚	電子 manifests ^{※3} の報告件数	376	件
最終処理施設											
運搬量	0.000	t	運搬車両の延べ台数	0	台	manifests ^{※3} の枚数	0	枚	電子 manifests ^{※3} の報告件数	0	件
その他											
運搬量	80.040	t	運搬車両の延べ台数	77	台	manifests ^{※3} の枚数	0	枚	電子 manifests ^{※3} の報告件数	0	件

自社の都内積替・保管施設(その1)への搬入量、保管量、搬出量

□搬入、保管、搬出の実績なし

搬入量		
搬入量	1.870	t
搬入車両の延べ台数	6	台
manifests ^{※4} の枚数	14	枚
【内訳】		
(自社が搬入 ^{※4})		
搬入量	1.870	t
搬入車両の延べ台数	6	台
manifests ^{※4} の枚数	14	枚
(自社以外が搬入 ^{※5})		
搬入量	0.000	t
搬入車両の延べ台数	0	台
manifests ^{※4} の枚数	0	枚

保管量			
【前月からの繰越量】	有価物収集前の産業廃棄物	0.000	t
搬入後の産業廃棄物から収集した有価物	0.000	t	
有価物収集後の産業廃棄物	1.870	t	
【月末からの繰越量】	有価物収集前の産業廃棄物	0.000	t
搬入後の産業廃棄物から収集した有価物	0.000	t	
有価物収集後の産業廃棄物	1.870	t	

廃棄物の種類別の実績(積替・保管施設(その1)に搬入した量)		
燃え殻	t	
汚泥	0.350	t
廃油	t	
廃酸	t	
廃アルカリ	t	
廃プラスチック類	t	
紙くず	t	
木くず	1.390	t
繊維くず	t	
動植物性残さ	t	
動物系固形不要物	t	
ゴムくず	t	
金属くず	0.130	t
ガラス・コンクリート・陶磁器くず	0.130	t
鋳さい	t	
がれきの類	t	
動物のふん尿	t	
動物の死体	t	
ばいじん	t	
政令13号物	t	
合計	1.870	t

売却した量		
売却した有価物の種類	0.000	t
金属くず	()	t
紙くず	()	t
その他	()	t
繊維くず	()	t

産業廃棄物の搬出量		
搬出量	1.870	t
搬出車両の延べ台数	2	台
【内訳】		
(自社が搬出 ^{※6})		
搬入量	1.870	t
搬入車両の延べ台数	2	台
(自社以外が搬出 ^{※7})		
搬入量	0.000	t
搬入車両の延べ台数	0	台
manifests ^{※6} の枚数	0	枚
電子 manifests ^{※6} の報告枚数	0	件

搬出先施設

中間処理施設											
搬入量	1.870	t	搬入車両の延べ台数	2	台	manifests ^{※6} の枚数	14	枚	電子 manifests ^{※6} の報告件数	0	件
最終処分場											
搬入量	0.000	t	搬入車両の延べ台数	0	台	manifests ^{※6} の枚数	0	枚	電子 manifests ^{※6} の報告件数	0	件
その他											
搬入量	0.000	t	搬入車両の延べ台数	0	台	manifests ^{※6} の枚数	0	枚	電子 manifests ^{※6} の報告件数	0	件