

産業廃棄物収集運搬業者の処理状況

(報告対象の期間:平成27年04月～平成27年09月)

平成27年10月20日

東京都知事 殿

報告者 住所 東京都品川区東大井二丁目1番8号

氏名 品川運輸株式会社
代表取締役 毛塚 眞次
(法人にあつては、主たる事務所の所在地、名称及び代表者の氏名)

許可番号	13-10-035283
担当者氏名	久我 信一
電話番号	03-5753-2202

東京都廃棄物用例第14条の2第1項に基づき、処理状況について次の通りに報告します。

事業概要

積替・保管施設の所在地※1	施設(その1)	東京都大田区京浜島二丁目15番5号(第一工場)	施設(その2)	
	施設(その3)		施設(その4)	

登録車両台数	26台
積替・保管施設(その1)の概要	
最大保管量	0.400 m ³
受入時間	08:00～17:00
計量機の有無	<input checked="" type="checkbox"/> 有 <input type="checkbox"/> 無
保管場所の面積	1226.000 m ²

主な運搬先

積替・保管施設(その1)から自社が搬出する産業廃棄物の主な運搬先の施設の所在地					
主な運搬先となっている中間処理施設の所在地			主な運搬先となっている埋立処理施設の所在地		
千葉	都・道・府・県	千葉市美浜	<input checked="" type="checkbox"/> 市・町・村	東京	<input checked="" type="checkbox"/> 都・道・府・県
千代田	<input checked="" type="checkbox"/> 市・町・村	千代田	<input checked="" type="checkbox"/> 市・町・村	千代田	<input checked="" type="checkbox"/> 市・町・村
神奈川	都・道・府・県	横浜市鶴見	<input checked="" type="checkbox"/> 市・町・村	東京	<input checked="" type="checkbox"/> 都・道・府・県
東京	<input checked="" type="checkbox"/> 都・道・府・県	千代田	<input checked="" type="checkbox"/> 市・町・村	千代田	<input checked="" type="checkbox"/> 市・町・村
その他					
東京	<input checked="" type="checkbox"/> 都・道・府・県	千代田	<input checked="" type="checkbox"/> 市・町・村		
東京	<input checked="" type="checkbox"/> 都・道・府・県	千代田	<input checked="" type="checkbox"/> 市・町・村		
東京	<input checked="" type="checkbox"/> 都・道・府・県	千代田	<input checked="" type="checkbox"/> 市・町・村		

適正処理の実現に向けた社内の取り組み内容

○従業者の教育訓練の実施状況

社内研修を実施している。

(研修の内容)	<input checked="" type="checkbox"/> 廃棄物処理法について	<input checked="" type="checkbox"/> 安全性の確保について
	<input checked="" type="checkbox"/> 事故時の対応について	
	<input type="checkbox"/> その他()	
(研修の頻度)	<input type="checkbox"/> 年1回	<input checked="" type="checkbox"/> 半年に1回
	<input type="checkbox"/> 月1回	<input type="checkbox"/> その他()

社外研修を実施している。

(研修の内容)	<input checked="" type="checkbox"/> 廃棄物処理法について	<input type="checkbox"/> 安全性の確保について
	<input checked="" type="checkbox"/> 事故時の対応について	
	<input type="checkbox"/> その他()	
(研修の頻度)	<input type="checkbox"/> 年1回	<input checked="" type="checkbox"/> 半年に1回
	<input type="checkbox"/> 月1回	<input type="checkbox"/> その他()

その他 ()

○処理に係る自社情報の公開状況

- 許可車両の型式を公開している。
- 搬入から搬出までの作業内容を公開している。
- 緊急時の対応方法を定めたマニュアルを公開している。
- 廃棄物処理法に基づく帳簿を公開している。
- 独自に、搬入量・保管量・搬出量の定期的な公開を実施している。
- 独自に、保管状況の写真の定期的な公開を実施している。
- 近隣住民に積替・保管施設を公開している。

(公開頻度)
 定期的に公開している。
 申出があれば公開している。
 その他()

その他 ()

(第2面)

積替・保管施設(その他2)の概要			
最大保管量			m ³
受入時間			
計量機の有無	<input type="checkbox"/> 有	<input type="checkbox"/> 無	
保管場所の面積			m ²

主な運搬先

積替・保管施設(その他2)から自社が搬出する産業廃棄物の主な運搬先の施設の所在地			
主な運搬先となっている中間処理施設の所在地		主な運搬先となっている埋立処理施設の所在地	
都・道・府・県	区・市・町・村	都・道・府・県	区・市・町・村
都・道・府・県	区・市・町・村	都・道・府・県	区・市・町・村
都・道・府・県	区・市・町・村	都・道・府・県	区・市・町・村
その他			
都・道・府・県	区・市・町・村		
都・道・府・県	区・市・町・村		
都・道・府・県	区・市・町・村		

積替・保管施設(その他3)の概要			
最大保管量			m ³
受入時間			
計量機の有無	<input type="checkbox"/> 有	<input type="checkbox"/> 無	
保管場所の面積			m ²

主な運搬先

積替・保管施設(その他3)から自社が搬出する産業廃棄物の主な運搬先の施設の所在地			
主な運搬先となっている中間処理施設の所在地		主な運搬先となっている埋立処理施設の所在地	
都・道・府・県	区・市・町・村	都・道・府・県	区・市・町・村
都・道・府・県	区・市・町・村	都・道・府・県	区・市・町・村
都・道・府・県	区・市・町・村	都・道・府・県	区・市・町・村
その他			
都・道・府・県	区・市・町・村		
都・道・府・県	区・市・町・村		
都・道・府・県	区・市・町・村		

積替・保管施設(その他4)の概要			
最大保管量			m ³
受入時間			
計量機の有無	<input type="checkbox"/> 有	<input type="checkbox"/> 無	
保管場所の面積			m ²

主な運搬先

積替・保管施設(その他4)から自社が搬出する産業廃棄物の主な運搬先の施設の所在地			
主な運搬先となっている中間処理施設の所在地		主な運搬先となっている埋立処理施設の所在地	
都・道・府・県	区・市・町・村	都・道・府・県	区・市・町・村
都・道・府・県	区・市・町・村	都・道・府・県	区・市・町・村
都・道・府・県	区・市・町・村	都・道・府・県	区・市・町・村
その他			
都・道・府・県	区・市・町・村		
都・道・府・県	区・市・町・村		
都・道・府・県	区・市・町・村		

報告期間末の施設の現況


積替・保管施設(その他1)の現況

①積替・保管施設の外觀



平成26年06月28日

②収集した有価物の保管状況




③産業廃棄物の保管状況




積替・保管施設(その他2)の現況


①積替・保管施設の外觀



②収集した有価物の保管状況



③産業廃棄物の保管状況



積替・保管施設(その他3)の現況

①積替・保管施設の外觀

②収集した有価物の保管状況

③産業廃棄物の保管状況

積替・保管施設(その他4)の現況

①積替・保管施設の外觀

②収集した有価物の保管状況

③産業廃棄物の保管状況

処理の実績

【平成27年04月実績】

当月に実績のあった契約の件数 **729** 件

自社の都内積替・保管施設を経由せずに運搬した量

□ 運搬の実績なし

運搬量	401.090	t
使用した車両の延べ台数	413	台
マニフェスト ^{※3} の報告件数	4,225	枚
電子マニフェスト ^{※3} の報告件数	477	件

廃棄物の種類別の実績(積替・保管施設を経由せずに運搬した量)			
燃え殻	t	ゴムくず	t
汚泥	t	金属くず	58.770
廃油	t	ガラス・コンクリート・陶磁器くず	20.110
廃酸	t	鋳さい	t
廃アルカリ	t	がれきの類	2.880
廃プラスチック類	217.720	動物のふん尿	t
紙くず	98.620	動物の死体	t
木くず	2.990	ばいじん	t
繊維くず	t	政令13号物	t
動植物性残さ	t	合計	401.090
動物系固形不要物	t		

運搬先施設

中間処理施設			
運搬量	302.470	t	運搬車両の延べ台数
			302
		マニフェストの枚数	4,225
			枚
		電子マニフェストの報告件数	477
			件
最終処理施設			
運搬量	0.000	t	運搬車両の延べ台数
			0
		マニフェストの枚数	0
			枚
		電子マニフェストの報告件数	0
			件
その他			
運搬量	98.620	t	運搬車両の延べ台数
			111
		マニフェストの枚数	0
			枚
		電子マニフェストの報告件数	0
			件

自社の都内積替・保管施設(その1)への搬入量、保管量、搬出量

□ 搬入、保管、搬出の実績なし

搬入量	
搬入量	0.160
搬入車両の延べ台数	2
マニフェストの枚数	8
【内訳】	
(自社が搬入 ^{※4})	
搬入量	0.160
搬入車両の延べ台数	2
マニフェストの枚数	8
(自社以外が搬入 ^{※5})	
搬入量	0.000
搬入車両の延べ台数	0
マニフェストの枚数	0

保管量			
【前月からの繰越量】		【月末からの繰越量】	
有価物収集前の産業廃棄物	0.000	有価物収集前の産業廃棄物	0.000
搬入後の産業廃棄物から収集した有価物	0.000	搬入後の産業廃棄物から収集した有価物	0.000
有価物収集後の産業廃棄物	0.160	有価物収集後の産業廃棄物	0.160

売却した量	
売却した有価物の種類	t
<input type="checkbox"/> 金属くず <input type="checkbox"/> ガラスくず <input type="checkbox"/> 紙くず <input type="checkbox"/> 繊維くず <input type="checkbox"/> その他 ()	

産業廃棄物の搬出量	
搬出量	0.160
搬出車両の延べ台数	1
【内訳】	
(自社が搬出 ^{※6})	
搬入量	0.160
搬入車両の延べ台数	1
(自社以外が搬出 ^{※7})	
搬入量	0.000
搬入車両の延べ台数	0
マニフェストの枚数	0
電子マニフェストの報告枚数	0

廃棄物の種類別の実績(積替・保管施設(その1)に搬入した量)			
燃え殻	t	ゴムくず	t
汚泥	0.020	金属くず	t
廃油	t	ガラス・コンクリート・陶磁器くず	0.140
廃酸	t	鋳さい	t
廃アルカリ	t	がれきの類	t
廃プラスチック類	t	動物のふん尿	t
紙くず	t	動物の死体	t
木くず	t	ばいじん	t
繊維くず	t	政令13号物	t
動植物性残さ	t	合計	0.160
動物系固形不要物	t		

搬出先施設

中間処理施設			
搬入量	0.160	t	搬入車両の延べ台数
			1
		マニフェストの枚数	8
			枚
		電子マニフェストの報告件数	0
			件
最終処分場			
搬入量	0.000	t	搬入車両の延べ台数
			0
		マニフェストの枚数	0
			枚
		電子マニフェストの報告件数	0
			件
その他			
搬入量	0.000	t	搬入車両の延べ台数
			0
		マニフェストの枚数	0
			枚
		電子マニフェストの報告件数	0
			件

処理の実績

【平成27年05月実績】

当月に実績のあった契約の件数 **691** 件

自社の都内積替・保管施設を経由せずに運搬した量

運搬の実績なし

運搬量	367.340	t
使用した車両の延べ台数	386	台
マニフェスト ^{※3} の報告件数	4,597	枚
電子マニフェスト ^{※3} の報告件数	470	件

廃棄物の種類別の実績(積替・保管施設を経由せずに運搬した量)			
燃え殻	t	ゴムくず	t
汚泥	t	金属くず	50.440
廃油	t	ガラス・コンクリート・陶磁器くず	19.870
廃酸	t	鋳さい	t
廃アルカリ	t	がれきの類	t
廃プラスチック類	198.590	動物のふん尿	t
紙くず	98.440	動物の死体	t
木くず	t	ばいじん	t
繊維くず	t	政令13号物	t
動植物性残さ	t	合計	367.340
動物系固形不要物	t		

運搬先施設

中間処理施設			
運搬量	268.900	t	
運搬車両の延べ台数	277	台	
マニフェストの枚数	4,597	枚	
電子マニフェストの報告件数	470	件	
最終処理施設			
運搬量	0.000	t	
運搬車両の延べ台数	0	台	
マニフェストの枚数	0	枚	
電子マニフェストの報告件数	0	件	
その他			
運搬量	98.440	t	
運搬車両の延べ台数	109	台	
マニフェストの枚数	0	枚	
電子マニフェストの報告件数	0	件	

自社の都内積替・保管施設(その1)への搬入量、保管量、搬出量

搬入、保管、搬出の実績なし

搬入量	
搬入量	0.410 t
搬入車両の延べ台数	3 台
マニフェストの枚数	13 枚
【内訳】 (自社が搬入 ^{※4})	
搬入量	0.410 t
搬入車両の延べ台数	3 台
マニフェストの枚数	13 枚
(自社以外が搬入 ^{※5})	
搬入量	0.000 t
搬入車両の延べ台数	0 台
マニフェストの枚数	0 枚

保管量			
【前月からの繰越量】		【月末からの繰越量】	
有価物収集前の産業廃棄物	0.000	有価物収集前の産業廃棄物	0.000
搬入後の産業廃棄物から収集した有価物	0.000	搬入後の産業廃棄物から収集した有価物	0.000
有価物収集後の産業廃棄物	0.410	有価物収集後の産業廃棄物	0.410

廃棄物の種類別の実績(積替・保管施設(その1)に搬入した量)			
燃え殻	t	ゴムくず	t
汚泥	0.330	金属くず	t
廃油	t	ガラス・コンクリート・陶磁器くず	0.080
廃酸	t	鋳さい	t
廃アルカリ	t	がれきの類	t
廃プラスチック類	t	動物のふん尿	t
紙くず	t	動物の死体	t
木くず	t	ばいじん	t
繊維くず	t	政令13号物	t
動植物性残さ	t	合計	0.410
動物系固形不要物	t		

売却した量	
売却した有価物の種類	t
<input type="checkbox"/> 金属くず	<input type="checkbox"/> ガラスくず
<input type="checkbox"/> 紙くず	<input type="checkbox"/> 繊維くず
<input type="checkbox"/> その他	() ()

産業廃棄物の搬出量	
搬出量	0.410 t
搬出車両の延べ台数	1 台
【内訳】 (自社が搬出 ^{※6})	
搬入量	0.410 t
搬入車両の延べ台数	1 台
(自社以外が搬出 ^{※7})	
搬入量	0.000 t
搬入車両の延べ台数	0 台
マニフェストの枚数	0 枚
電子マニフェストの報告枚数	0 件

搬出先施設

中間処理施設			
搬入量	0.410	t	
搬入車両の延べ台数	1	台	
マニフェストの枚数	13	枚	
電子マニフェストの報告件数	0	件	
最終処分場			
搬入量	0.000	t	
搬入車両の延べ台数	0	台	
マニフェストの枚数	0	枚	
電子マニフェストの報告件数	0	件	
その他			
搬入量	0.000	t	
搬入車両の延べ台数	0	台	
マニフェストの枚数	0	枚	
電子マニフェストの報告件数	0	件	

処理の実績

【平成27年06月実績】

当月に実績のあった契約の件数 **711** 件

自社の都内積替・保管施設を経由せずに運搬した量

□ 運搬の実績なし

運搬量	393.250	t
使用した車両の延べ台数	411	台
マニフェスト ^{※3} の報告件数	4,968	枚
電子マニフェスト ^{※3} の報告件数	470	件

廃棄物の種類別の実績(積替・保管施設を経由せずに運搬した量)			
燃え殻	t	ゴムくず	t
汚泥	t	金属くず	57.900
廃油	t	ガラス・コンクリート・陶磁器くず	25.150
廃酸	t	鋳さい	t
廃アルカリ	t	がれきの類	4.240
廃プラスチック類	209.860	動物のふん尿	t
紙くず	91.750	動物の死体	t
木くず	4.350	ばいじん	t
繊維くず	t	政令13号物	t
動植物性残さ	t	合計	393.250
動物系固形不要物	t		

運搬先施設

中間処理施設			
運搬量	301.500	t	運搬車両の延べ台数
			312
		マニフェストの枚数	4,968
			枚
		電子マニフェストの報告件数	470
			件
最終処理施設			
運搬量	0.000	t	運搬車両の延べ台数
			0
		マニフェストの枚数	0
			枚
		電子マニフェストの報告件数	0
			件
その他			
運搬量	91.750	t	運搬車両の延べ台数
			99
		マニフェストの枚数	0
			枚
		電子マニフェストの報告件数	0
			件

自社の都内積替・保管施設(その1)への搬入量、保管量、搬出量

□ 搬入、保管、搬出の実績なし

搬入量	
搬入量	3.100
搬入車両の延べ台数	7
マニフェストの枚数	15
【内訳】	
(自社が搬入 ^{※4})	
搬入量	3.100
搬入車両の延べ台数	7
マニフェストの枚数	15
(自社以外が搬入 ^{※5})	
搬入量	0.000
搬入車両の延べ台数	0
マニフェストの枚数	0

保管量			
【前月からの繰越量】		【月末からの繰越量】	
有価物収集前の産業廃棄物	0.000	有価物収集前の産業廃棄物	0.000
搬入後の産業廃棄物から収集した有価物	0.000	搬入後の産業廃棄物から収集した有価物	0.000
有価物収集後の産業廃棄物	3.100	有価物収集後の産業廃棄物	3.100

売却した量	
売却した有価物の種類	t
<input type="checkbox"/> 金属くず <input type="checkbox"/> ガラスくず <input type="checkbox"/> 紙くず <input type="checkbox"/> 繊維くず <input type="checkbox"/> その他 ()	

産業廃棄物の搬出量	
搬出量	3.100
搬出車両の延べ台数	2
【内訳】	
(自社が搬出 ^{※6})	
搬入量	3.100
搬入車両の延べ台数	2
(自社以外が搬出 ^{※7})	
搬入量	0.000
搬入車両の延べ台数	0
マニフェストの枚数	0
電子マニフェストの報告枚数	0

廃棄物の種類別の実績(積替・保管施設(その1)に搬入した量)			
燃え殻	t	ゴムくず	t
汚泥	0.290	金属くず	t
廃油	t	ガラス・コンクリート・陶磁器くず	0.210
廃酸	t	鋳さい	t
廃アルカリ	t	がれきの類	t
廃プラスチック類	t	動物のふん尿	t
紙くず	t	動物の死体	t
木くず	2.600	ばいじん	t
繊維くず	t	政令13号物	t
動植物性残さ	t	合計	3.100
動物系固形不要物	t		

搬出先施設

中間処理施設	
搬入量	3.100
搬入車両の延べ台数	2
マニフェストの枚数	15
電子マニフェストの報告件数	0
最終処分場	
搬入量	t
搬入車両の延べ台数	台
マニフェストの枚数	枚
電子マニフェストの報告件数	件
その他	
搬入量	t
搬入車両の延べ台数	台
マニフェストの枚数	枚
電子マニフェストの報告件数	件

処理の実績

【平成27年07月実績】

当月に実績のあった契約の件数 **679** 件

自社の都内積替・保管施設を経由せずに運搬した量

運搬の実績なし

運搬量	374.590	t
使用した車両の延べ台数	400	台
マニフェスト ^{※3} の報告件数	4,610	枚
電子マニフェスト ^{※3} の報告件数	407	件

廃棄物の種類別の実績(積替・保管施設を経由せずに運搬した量)			
燃え殻	t	ゴムくず	t
汚泥	t	金属くず	57.980
廃油	t	ガラス・コンクリート・陶磁器くず	27.050
廃酸	t	鋳さい	t
廃アルカリ	t	がれきの類	t
廃プラスチック類	206.150	動物のふん尿	t
紙くず	83.410	動物の死体	t
木くず	t	ばいじん	t
繊維くず	t	政令13号物	t
動植物性残さ	t	合計	374.590
動物系固形不要物	t		

運搬先施設

中間処理施設			
運搬量	291.180	t	
運搬車両の延べ台数	311	台	
マニフェストの枚数	4,610	枚	
電子マニフェストの報告件数	407	件	
最終処理施設			
運搬量	0.000	t	
運搬車両の延べ台数	0	台	
マニフェストの枚数	0	枚	
電子マニフェストの報告件数	0	件	
その他			
運搬量	83.410	t	
運搬車両の延べ台数	89	台	
マニフェストの枚数	0	枚	
電子マニフェストの報告件数	0	件	

自社の都内積替・保管施設(その1)への搬入量、保管量、搬出量

搬入、保管、搬出の実績なし

搬入量	
搬入量	0.610 t
搬入車両の延べ台数	3 台
マニフェストの枚数	3 枚
【内訳】 (自社が搬入 ^{※4})	
搬入量	0.610 t
搬入車両の延べ台数	3 台
マニフェストの枚数	3 枚
(自社以外が搬入 ^{※5})	
搬入量	0.000 t
搬入車両の延べ台数	0 台
マニフェストの枚数	0 枚

保管量			
【前月からの繰越量】		【月末からの繰越量】	
有価物収集前の産業廃棄物	0.000	有価物収集前の産業廃棄物	0.000
搬入後の産業廃棄物から収集した有価物	0.000	搬入後の産業廃棄物から収集した有価物	0.000
有価物収集後の産業廃棄物	0.610	有価物収集後の産業廃棄物	0.610

廃棄物の種類別の実績(積替・保管施設(その1)に搬入した量)			
燃え殻	t	ゴムくず	t
汚泥	0.190	金属くず	t
廃油	t	ガラス・コンクリート・陶磁器くず	0.420
廃酸	t	鋳さい	t
廃アルカリ	t	がれきの類	t
廃プラスチック類	t	動物のふん尿	t
紙くず	t	動物の死体	t
木くず	t	ばいじん	t
繊維くず	t	政令13号物	t
動植物性残さ	t	合計	0.610
動物系固形不要物	t		

売却した量	
売却した有価物の種類	t
<input type="checkbox"/> 金属くず	<input type="checkbox"/> ガラスくず
<input type="checkbox"/> 紙くず	<input type="checkbox"/> 繊維くず
<input type="checkbox"/> その他	() ()

産業廃棄物の搬出量	
搬出量	0.610 t
搬出車両の延べ台数	1 台
【内訳】 (自社が搬出 ^{※6})	
搬入量	0.610 t
搬入車両の延べ台数	1 台
(自社以外が搬出 ^{※7})	
搬入量	t
搬入車両の延べ台数	台
マニフェストの枚数	枚
電子マニフェストの報告枚数	件

搬出先施設

中間処理施設	
搬入量	0.610 t
搬入車両の延べ台数	1 台
マニフェストの枚数	3 枚
電子マニフェストの報告件数	0 件
最終処分場	
搬入量	t
搬入車両の延べ台数	台
マニフェストの枚数	枚
電子マニフェストの報告件数	件
その他	
搬入量	t
搬入車両の延べ台数	台
マニフェストの枚数	枚
電子マニフェストの報告件数	件

処理の実績

【平成27年08月実績】

当月に実績のあった契約の件数 **659** 件

自社の都内積替・保管施設を経由せずに運搬した量

運搬の実績なし

運搬量	356.630	t
使用した車両の延べ台数	401	台
マニフェスト ^{※3} の報告件数	4,532	枚
電子マニフェスト ^{※3} の報告件数	348	件

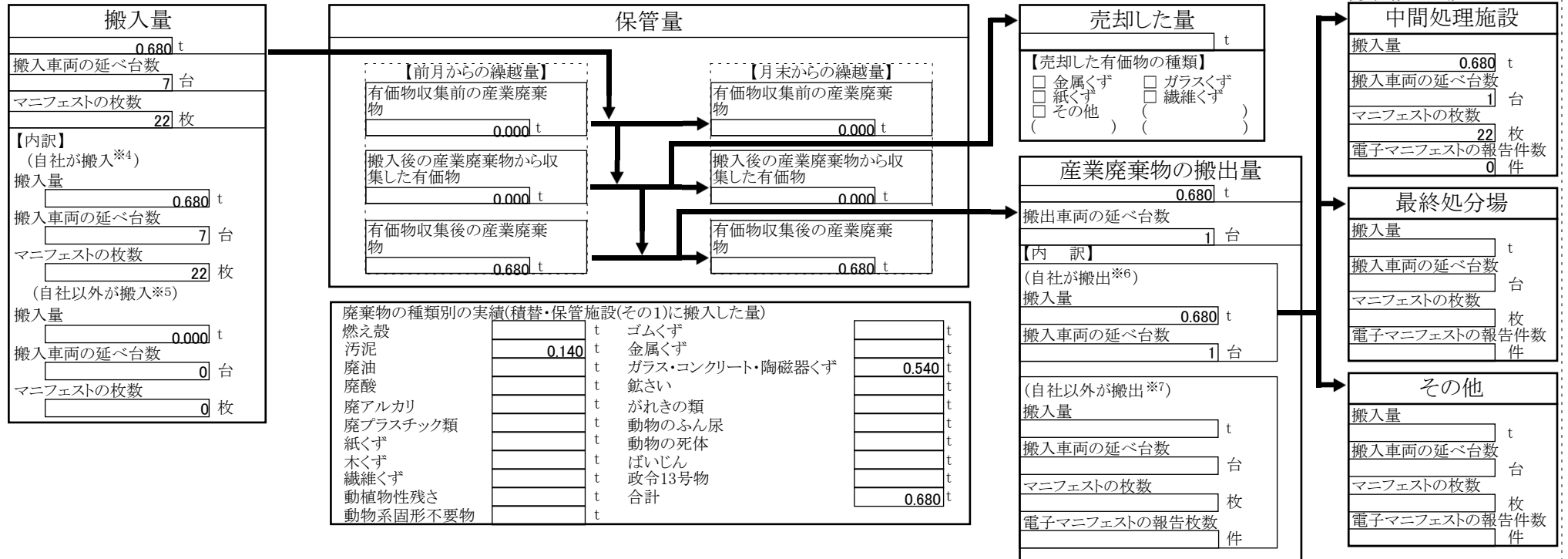
廃棄物の種類別の実績(積替・保管施設を経由せずに運搬した量)			
燃え殻	t	ゴムくず	t
汚泥	t	金属くず	37.100
廃油	t	ガラス・コンクリート・陶磁器くず	15.110
廃酸	t	鋳さい	
廃アルカリ	t	がれきの類	1.330
廃プラスチック類	231.240	動物のふん尿	t
紙くず	71.850	動物の死体	t
木くず	t	ばいじん	t
繊維くず	t	政令13号物	t
動植物性残さ	t	合計	356.630
動物系固形不要物	t		

運搬先施設

中間処理施設			
運搬量	284.780	t	
運搬車両の延べ台数	312	台	
マニフェストの枚数	4,532	枚	
電子マニフェストの報告件数	348	件	
最終処理施設			
運搬量	0.000	t	
運搬車両の延べ台数	0	台	
マニフェストの枚数	0	枚	
電子マニフェストの報告件数	0	件	
その他			
運搬量	71.850	t	
運搬車両の延べ台数	89	台	
マニフェストの枚数	0	枚	
電子マニフェストの報告件数	0	件	

自社の都内積替・保管施設(その1)への搬入量、保管量、搬出量

搬入、保管、搬出の実績なし



処理の実績

【平成27年09月実績】

当月に実績のあった契約の件数 **687** 件

自社の都内積替・保管施設を経由せずに運搬した量

運搬の実績なし

運搬量	377.550	t
使用した車両の延べ台数	387	台
マニフェスト ^{※3} の報告件数	4.750	枚
電子マニフェスト ^{※3} の報告件数	295	件

廃棄物の種類別の実績(積替・保管施設を経由せずに運搬した量)			
燃え殻	t	ゴムくず	t
汚泥	t	金属くず	53.710
廃油	t	ガラス・コンクリート・陶磁器くず	16.550
廃酸	t	鋳さい	t
廃アルカリ	t	がれきの類	2.550
廃プラスチック類	216.330	動物のふん尿	t
紙くず	88.410	動物の死体	t
木くず	t	ばいじん	t
繊維くず	t	政令13号物	t
動植物性残さ	t	合計	377.550
動物系固形不要物	t		

運搬先施設

中間処理施設			
運搬量	289.140	t	
運搬車両の延べ台数	292	台	
マニフェストの枚数	4.750	枚	
電子マニフェストの報告件数	295	件	
最終処理施設			
運搬量	0.000	t	
運搬車両の延べ台数	0	台	
マニフェストの枚数	0	枚	
電子マニフェストの報告件数	0	件	
その他			
運搬量	88.410	t	
運搬車両の延べ台数	95	台	
マニフェストの枚数	0	枚	
電子マニフェストの報告件数	0	件	

自社の都内積替・保管施設(その1)への搬入量、保管量、搬出量

搬入、保管、搬出の実績なし

搬入量	
搬入量	2.120
搬入車両の延べ台数	13
マニフェストの枚数	18

【内訳】
(自社が搬入^{※4})

搬入量	2.120
搬入車両の延べ台数	13
マニフェストの枚数	18

(自社以外が搬入^{※5})

搬入量	0.000
搬入車両の延べ台数	0
マニフェストの枚数	0

保管量	
【前月からの繰越量】	
有価物収集前の産業廃棄物	0.000
搬入後の産業廃棄物から収集した有価物	0.000
有価物収集後の産業廃棄物	2.120
【月末からの繰越量】	
有価物収集前の産業廃棄物	0.000
搬入後の産業廃棄物から収集した有価物	0.000
有価物収集後の産業廃棄物	2.120

廃棄物の種類別の実績(積替・保管施設(その1)に搬入した量)			
燃え殻	t	ゴムくず	t
汚泥	0.010	金属くず	t
廃油	t	ガラス・コンクリート・陶磁器くず	0.160
廃酸	t	鋳さい	t
廃アルカリ	t	がれきの類	t
廃プラスチック類	t	動物のふん尿	t
紙くず	t	動物の死体	t
木くず	1.950	ばいじん	t
繊維くず	t	政令13号物	t
動植物性残さ	t	合計	2.120
動物系固形不要物	t		

売却した量	
売却した有価物の種類	t
<input type="checkbox"/> 金属くず	<input type="checkbox"/> ガラスくず
<input type="checkbox"/> 紙くず	<input type="checkbox"/> 繊維くず
<input type="checkbox"/> その他	()

産業廃棄物の搬出量	
搬出量	2.120
搬出車両の延べ台数	1

【内訳】
(自社が搬出^{※6})

搬入量	2.120
搬入車両の延べ台数	1

(自社以外が搬出^{※7})

搬入量	t
搬入車両の延べ台数	台
マニフェストの枚数	枚
電子マニフェストの報告枚数	件

搬出先施設

中間処理施設	
搬入量	2.120
搬入車両の延べ台数	1
マニフェストの枚数	18
電子マニフェストの報告件数	0
最終処分場	
搬入量	t
搬入車両の延べ台数	台
マニフェストの枚数	枚
電子マニフェストの報告件数	件
その他	
搬入量	t
搬入車両の延べ台数	台
マニフェストの枚数	枚
電子マニフェストの報告件数	件