

産業廃棄物収集運搬業者の処理状況

(報告対象の期間:平成29年10月～平成30年03月)

平成30年04月23日

東京都知事 殿

報告者 住所 東京都品川区東大井二丁目1番8号

氏名 品川運輸株式会社 代表取締役 毛塚 久恵 (法人にあつては、主たる事務所の所在地、名称及び代表者の氏名)

許可番号	13-10-035283
担当者氏名	久我 信一
電話番号	03-5753-2202

東京都廃棄物用例第14条の2第1項に基づき、処理状況について次の通りに報告します。

事業概要

積替・保管施設の所在地※1	施設(その1)	東京都大田区京浜島二丁目15番5号(第一工場)	施設(その2)	
	施設(その3)		施設(その4)	

登録車両台数	28台
積替・保管施設(その1)の概要	
最大保管量	10,350 m ³
作業時間	08:00～17:00
計量機の有無	<input checked="" type="checkbox"/> 有 <input type="checkbox"/> 無
保管場所の面積	1226.000 m ²

主な運搬先

積替・保管施設(その1)から自社が搬出する産業廃棄物の主な運搬先の施設の所在地					
主な運搬先となっている中間処理施設の所在地			主な運搬先となっている埋立処理施設の所在地		
千葉	都・道・府・県	千葉市美浜	区・市・町・村	東京	都・道・府・県
神奈川	都・道・府・県	横浜市鶴見	区・市・町・村		区・市・町・村
	都・道・府・県		区・市・町・村		区・市・町・村
その他					
	都・道・府・県		区・市・町・村		
	都・道・府・県		区・市・町・村		
	都・道・府・県		区・市・町・村		

適正処理の実現に向けた社内の取り組み内容

○従業者の教育訓練の実施状況

社内研修を実施している。

(研修の内容)	<input checked="" type="checkbox"/> 廃棄物処理法について	<input checked="" type="checkbox"/> 安全性の確保について
	<input checked="" type="checkbox"/> 事故時の対応について	
	<input type="checkbox"/> その他()	
(研修の頻度)	<input type="checkbox"/> 年1回	<input checked="" type="checkbox"/> 半年に1回
	<input type="checkbox"/> 月1回	<input type="checkbox"/> 3ヶ月に1回
	<input type="checkbox"/> その他()	

社外研修を実施している。

(研修の内容)	<input checked="" type="checkbox"/> 廃棄物処理法について	<input checked="" type="checkbox"/> 安全性の確保について
	<input checked="" type="checkbox"/> 事故時の対応について	
	<input type="checkbox"/> その他()	
(研修の頻度)	<input type="checkbox"/> 年1回	<input checked="" type="checkbox"/> 半年に1回
	<input type="checkbox"/> 月1回	<input type="checkbox"/> 3ヶ月に1回
	<input type="checkbox"/> その他()	

その他 ()

○処理に係る自社情報の公開状況

許可車両の型式を公開している。
搬入から搬出までの作業内容を公開している。
緊急時の対応方法を定めたマニュアルを公開している。
廃棄物処理法に基づく帳簿を公開している。
独自に、搬入量・保管量・搬出量の定期的な公開を実施している。
独自に、保管状況の写真の定期的な公開を実施している。
近隣住民に積替・保管施設を公開している。

(公開頻度)
定期的に公開している。
申出があれば公開している。
その他()

その他 ()

(第2面)

積替・保管施設(その他2)の概要			
最大保管量			m ³
作業時間			
計量機の有無	<input type="checkbox"/> 有	<input type="checkbox"/> 無	
保管場所の面積			m ²



積替・保管施設(その他2)から自社が搬出する産業廃棄物の主な運搬先の施設の所在地			
主な運搬先となっている中間処理施設の所在地		主な運搬先となっている埋立処理施設の所在地	
都・道・府・県	区・市・町・村	都・道・府・県	区・市・町・村
都・道・府・県	区・市・町・村	都・道・府・県	区・市・町・村
都・道・府・県	区・市・町・村	都・道・府・県	区・市・町・村
その他			
都・道・府・県	区・市・町・村		
都・道・府・県	区・市・町・村		
都・道・府・県	区・市・町・村		

積替・保管施設(その他3)の概要			
最大保管量			m ³
作業時間			
計量機の有無	<input type="checkbox"/> 有	<input type="checkbox"/> 無	
保管場所の面積			m ²



積替・保管施設(その他3)から自社が搬出する産業廃棄物の主な運搬先の施設の所在地			
主な運搬先となっている中間処理施設の所在地		主な運搬先となっている埋立処理施設の所在地	
都・道・府・県	区・市・町・村	都・道・府・県	区・市・町・村
都・道・府・県	区・市・町・村	都・道・府・県	区・市・町・村
都・道・府・県	区・市・町・村	都・道・府・県	区・市・町・村
その他			
都・道・府・県	区・市・町・村		
都・道・府・県	区・市・町・村		
都・道・府・県	区・市・町・村		

積替・保管施設(その他4)の概要			
最大保管量			m ³
作業時間			
計量機の有無	<input type="checkbox"/> 有	<input type="checkbox"/> 無	
保管場所の面積			m ²



積替・保管施設(その他4)から自社が搬出する産業廃棄物の主な運搬先の施設の所在地			
主な運搬先となっている中間処理施設の所在地		主な運搬先となっている埋立処理施設の所在地	
都・道・府・県	区・市・町・村	都・道・府・県	区・市・町・村
都・道・府・県	区・市・町・村	都・道・府・県	区・市・町・村
都・道・府・県	区・市・町・村	都・道・府・県	区・市・町・村
その他			
都・道・府・県	区・市・町・村		
都・道・府・県	区・市・町・村		
都・道・府・県	区・市・町・村		

報告期間末の施設の現況


積替・保管施設(その他1)の現況

①積替・保管施設の外觀



平成28年04月22日

②収集した有価物の保管状況




③産業廃棄物の保管状況




積替・保管施設(その他2)の現況


①積替・保管施設の外觀



②収集した有価物の保管状況




③産業廃棄物の保管状況




積替・保管施設(その他3)の現況


①積替・保管施設の外觀



②収集した有価物の保管状況




③産業廃棄物の保管状況




積替・保管施設(その他4)の現況


①積替・保管施設の外觀



②収集した有価物の保管状況



③産業廃棄物の保管状況



処理の実績

【平成29年10月実績】

当月に実績のあった契約の件数 **728** 件

自社の都内積替・保管施設を経由せずに運搬した量

運搬の実績なし

運搬量	390.670	t
使用した車両の延べ台数	490	台
manifest ^{※3} の報告件数	5,002	枚
電子manifest ^{※3} の報告件数	476	件

運搬先施設

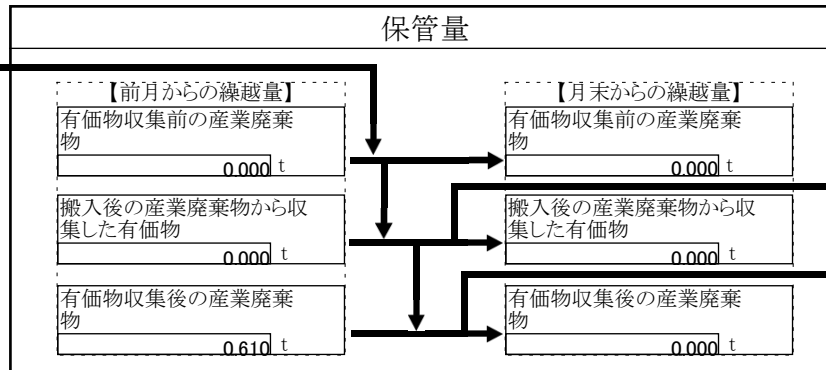
中間処理施設											
運搬量	314.650	t	運搬車両の延べ台数	404	台	manifestの枚数	5,002	枚	電子manifestの報告件数	476	件
最終処理施設											
運搬量	0.000	t	運搬車両の延べ台数	0	台	manifestの枚数	0	枚	電子manifestの報告件数	0	件
その他											
運搬量	76.020	t	運搬車両の延べ台数	86	台	manifestの枚数	0	枚	電子manifestの報告件数	0	件

廃棄物の種類別の実績(積替・保管施設を経由せずに運搬した量)					
燃え殻		t	ゴムくず		t
汚泥		t	金属くず	46.560	t
廃油		t	ガラス・コンクリート・陶磁器くず	8.880	t
廃酸		t	鋳さい		t
廃アルカリ		t	がれきの類		t
廃プラスチック類	259.210	t	動物のふん尿		t
紙くず	76.020	t	動物の死体		t
木くず		t	ばいじん		t
繊維くず		t	政令13号物		t
動植物性残さ		t	合計	390.670	t
動物系固形不要物		t			

自社の都内積替・保管施設(その1)への搬入量、保管量、搬出量

搬入、保管、搬出の実績なし

搬入量	
搬入量	0.610 t
搬入車両の延べ台数	3 台
manifestの枚数	15 枚
【内訳】 (自社が搬入 ^{※4})	
搬入量	0.610 t
搬入車両の延べ台数	3 台
manifestの枚数	15 枚
(自社以外が搬入 ^{※5})	
搬入量	0.000 t
搬入車両の延べ台数	0 台
manifestの枚数	0 枚



廃棄物の種類別の実績(積替・保管施設(その1)に搬入した量)					
燃え殻	0.280	t	ゴムくず		t
汚泥		t	金属くず		t
廃油		t	ガラス・コンクリート・陶磁器くず	0.330	t
廃酸		t	鋳さい		t
廃アルカリ		t	がれきの類		t
廃プラスチック類		t	動物のふん尿		t
紙くず		t	動物の死体		t
木くず		t	ばいじん		t
繊維くず		t	政令13号物		t
動植物性残さ		t	合計	0.610	t
動物系固形不要物		t			

売却した量	
売却した有価物の種類	0.000 t
<input type="checkbox"/> 金属くず	<input type="checkbox"/> ガラスくず
<input type="checkbox"/> 紙くず	<input type="checkbox"/> 繊維くず
<input type="checkbox"/> その他	() ()

産業廃棄物の搬出量	
搬出量	0.610 t
搬出車両の延べ台数	1 台
【内訳】 (自社が搬出 ^{※6})	
搬入量	0.610 t
搬入車両の延べ台数	1 台
(自社以外が搬出 ^{※7})	
搬入量	0.000 t
搬入車両の延べ台数	0 台
manifestの枚数	0 枚
電子manifestの報告枚数	0 件

搬出先施設

中間処理施設											
搬入量	0.610	t	搬入車両の延べ台数	1	台	manifestの枚数	15	枚	電子manifestの報告件数	3	件
最終処分場											
搬入量	0.000	t	搬入車両の延べ台数	0	台	manifestの枚数	0	枚	電子manifestの報告件数	0	件
その他											
搬入量	0.000	t	搬入車両の延べ台数	0	台	manifestの枚数	0	枚	電子manifestの報告件数	0	件

処理の実績

【平成29年11月実績】

当月に実績のあった契約の件数 **703** 件

自社の都内積替・保管施設を経由せずに運搬した量

運搬の実績なし

運搬量	359.840	t
使用した車両の延べ台数	457	台
マニフェスト ^{※3} の報告件数	5,096	枚
電子マニフェスト ^{※3} の報告件数	455	件

廃棄物の種類別の実績(積替・保管施設を経由せずに運搬した量)			
燃え殻	t	ゴムくず	t
汚泥	t	金属くず	49.540
廃油	t	ガラス・コンクリート・陶磁器くず	5.840
廃酸	t	鋳さい	
廃アルカリ	t	がれきの類	1.860
廃プラスチック類	229.420	動物のふん尿	
紙くず	72.330	動物の死体	
木くず	0.850	ばいじん	
繊維くず		政令13号物	
動植物性残さ		合計	359.840
動物系固形不要物			

運搬先施設

中間処理施設			
運搬量	287.510	t	
運搬車両の延べ台数	368	台	
マニフェストの枚数	5,096	枚	
電子マニフェストの報告件数	455	件	
最終処理施設			
運搬量	0.000	t	
運搬車両の延べ台数	0	台	
マニフェストの枚数	0	枚	
電子マニフェストの報告件数	0	件	
その他			
運搬量	72.330	t	
運搬車両の延べ台数	89	台	
マニフェストの枚数	0	枚	
電子マニフェストの報告件数	0	件	

自社の都内積替・保管施設(その1)への搬入量、保管量、搬出量

搬入、保管、搬出の実績なし

搬入量	
搬入量	0.760 t
搬入車両の延べ台数	5 台
マニフェストの枚数	18 枚
【内訳】	
(自社が搬入 ^{※4})	
搬入量	0.760 t
搬入車両の延べ台数	5 台
マニフェストの枚数	18 枚
(自社以外が搬入 ^{※5})	
搬入量	0.000 t
搬入車両の延べ台数	0 台
マニフェストの枚数	0 枚

保管量			
【前月からの繰越量】		【月末からの繰越量】	
有価物収集前の産業廃棄物	0.000	有価物収集前の産業廃棄物	0.000
搬入後の産業廃棄物から収集した有価物	0.000	搬入後の産業廃棄物から収集した有価物	0.000
有価物収集後の産業廃棄物	0.760	有価物収集後の産業廃棄物	0.000

廃棄物の種類別の実績(積替・保管施設(その1)に搬入した量)			
燃え殻	t	ゴムくず	t
汚泥	0.310	金属くず	
廃油	t	ガラス・コンクリート・陶磁器くず	0.450
廃酸	t	鋳さい	
廃アルカリ	t	がれきの類	
廃プラスチック類	t	動物のふん尿	
紙くず	t	動物の死体	
木くず	t	ばいじん	
繊維くず	t	政令13号物	
動植物性残さ	t	合計	0.760
動物系固形不要物	t		

売却した量	
売却した有価物の種類	0.000 t
<input type="checkbox"/> 金属くず <input type="checkbox"/> ガラスくず <input type="checkbox"/> 紙くず <input type="checkbox"/> 繊維くず <input type="checkbox"/> その他 ()	

産業廃棄物の搬出量	
搬出量	0.760 t
搬出車両の延べ台数	1 台
【内訳】	
(自社が搬出 ^{※6})	
搬入量	0.760 t
搬入車両の延べ台数	1 台
(自社以外が搬出 ^{※7})	
搬入量	0.000 t
搬入車両の延べ台数	0 台
マニフェストの枚数	0 枚
電子マニフェストの報告枚数	0 件

搬出先施設

中間処理施設	
搬入量	0.760 t
搬入車両の延べ台数	1 台
マニフェストの枚数	18 枚
電子マニフェストの報告件数	5 件
最終処分場	
搬入量	0.000 t
搬入車両の延べ台数	0 台
マニフェストの枚数	0 枚
電子マニフェストの報告件数	0 件
その他	
搬入量	0.000 t
搬入車両の延べ台数	0 台
マニフェストの枚数	0 枚
電子マニフェストの報告件数	0 件

処理の実績

【平成29年12月実績】

当月に実績のあった契約の件数 **825** 件

自社の都内積替・保管施設を経由せずに運搬した量

運搬の実績なし

運搬量	439.490	t
使用した車両の延べ台数	534	台
マニフェスト ^{※3} の報告件数	5,791	枚
電子マニフェスト ^{※3} の報告件数	465	件

廃棄物の種類別の実績(積替・保管施設を経由せずに運搬した量)			
燃え殻	t	ゴムくず	t
汚泥	t	金属くず	51.250
廃油	t	ガラス・コンクリート・陶磁器くず	6.110
廃酸	t	鋳さい	t
廃アルカリ	t	がれきの類	t
廃プラスチック類	290.610	動物のふん尿	t
紙くず	91.270	動物の死体	t
木くず	0.250	ばいじん	t
繊維くず	t	政令13号物	t
動植物性残さ	t	合計	439.490
動物系固形不要物	t		

運搬先施設

中間処理施設			
運搬量	348.220	t	運搬車両の延べ台数
			427
		マニフェストの枚数	5,791
			枚
		電子マニフェストの報告件数	465
			件
最終処理施設			
運搬量	0.000	t	運搬車両の延べ台数
			0
		マニフェストの枚数	0
			枚
		電子マニフェストの報告件数	0
			件
その他			
運搬量	91.270	t	運搬車両の延べ台数
			107
		マニフェストの枚数	0
			枚
		電子マニフェストの報告件数	0
			件

自社の都内積替・保管施設(その1)への搬入量、保管量、搬出量

搬入、保管、搬出の実績なし

搬入量	
搬入量	0.780
搬入車両の延べ台数	4
マニフェストの枚数	18
【内訳】	
(自社が搬入 ^{※4})	
搬入量	0.780
搬入車両の延べ台数	4
マニフェストの枚数	18
(自社以外が搬入 ^{※5})	
搬入量	0.000
搬入車両の延べ台数	0
マニフェストの枚数	0

保管量			
【前月からの繰越量】	有価物収集前の産業廃棄物	0.000	t
搬入後の産業廃棄物から収集した有価物	0.000	t	
有価物収集後の産業廃棄物	0.780	t	
【月末からの繰越量】	有価物収集前の産業廃棄物	0.000	t
搬入後の産業廃棄物から収集した有価物	0.000	t	
有価物収集後の産業廃棄物	0.000	t	

廃棄物の種類別の実績(積替・保管施設(その1)に搬入した量)			
燃え殻	t	ゴムくず	t
汚泥	0.300	金属くず	t
廃油	t	ガラス・コンクリート・陶磁器くず	0.480
廃酸	t	鋳さい	t
廃アルカリ	t	がれきの類	t
廃プラスチック類	t	動物のふん尿	t
紙くず	t	動物の死体	t
木くず	t	ばいじん	t
繊維くず	t	政令13号物	t
動植物性残さ	t	合計	0.780
動物系固形不要物	t		

売却した量	
売却した有価物の種類	0.000
金属くず	<input type="checkbox"/>
紙くず	<input type="checkbox"/>
その他	<input type="checkbox"/>
ガラスくず	<input type="checkbox"/>
繊維くず	<input type="checkbox"/>

産業廃棄物の搬出量	
搬出量	0.780
搬出車両の延べ台数	1
【内訳】	
(自社が搬出 ^{※6})	
搬入量	0.780
搬入車両の延べ台数	1
(自社以外が搬出 ^{※7})	
搬入量	0.000
搬入車両の延べ台数	0
マニフェストの枚数	0
電子マニフェストの報告枚数	0

搬出先施設

中間処理施設			
搬入量	0.780	t	搬入車両の延べ台数
			1
		マニフェストの枚数	18
			枚
		電子マニフェストの報告件数	3
			件
最終処分場			
搬入量	0.000	t	搬入車両の延べ台数
			0
		マニフェストの枚数	0
			枚
		電子マニフェストの報告件数	0
			件
その他			
搬入量	0.000	t	搬入車両の延べ台数
			0
		マニフェストの枚数	0
			枚
		電子マニフェストの報告件数	0
			件

処理の実績

【平成30年02月実績】

当月に実績のあった契約の件数 **707** 件

自社の都内積替・保管施設を経由せずに運搬した量

運搬の実績なし

運搬量	349.190	t
使用した車両の延べ台数	404	台
マニフェスト ^{※3} の報告件数	5,184	枚
電子マニフェスト ^{※3} の報告件数	463	件

廃棄物の種類別の実績(積替・保管施設を経由せずに運搬した量)			
燃え殻	0.000	t	
汚泥		t	
廃油		t	
廃酸		t	
廃アルカリ		t	
廃プラスチック類	232.580	t	
紙くず	66.020	t	
木くず	0.550	t	
繊維くず		t	
動植物性残さ		t	
動物系固形不要物		t	
ゴムくず		t	
金属くず	40.850	t	
ガラス・コンクリート・陶磁器くず	6.540	t	
鋳さい		t	
がれきの類	2.650	t	
動物のふん尿		t	
動物の死体		t	
ばいじん		t	
政令13号物		t	
合計	349.190	t	

運搬先施設

中間処理施設			
運搬量	283.170	t	
運搬車両の延べ台数	345	台	
マニフェストの枚数	5,184	枚	
電子マニフェストの報告件数	463	件	
最終処理施設			
運搬量	0.000	t	
運搬車両の延べ台数	0	台	
マニフェストの枚数	0	枚	
電子マニフェストの報告件数	0	件	
その他			
運搬量	66.020	t	
運搬車両の延べ台数	59	台	
マニフェストの枚数	0	枚	
電子マニフェストの報告件数	0	件	

自社の都内積替・保管施設(その1)への搬入量、保管量、搬出量

搬入、保管、搬出の実績なし

搬入量	
搬入量	0.560 t
搬入車両の延べ台数	4 台
マニフェストの枚数	16 枚
【内訳】 (自社が搬入 ^{※4})	
搬入量	0.560 t
搬入車両の延べ台数	4 台
マニフェストの枚数	16 枚
(自社以外が搬入 ^{※5})	
搬入量	0.000 t
搬入車両の延べ台数	0 台
マニフェストの枚数	0 枚

保管量			
【前月からの繰越量】		【月末からの繰越量】	
有価物収集前の産業廃棄物	0.000	有価物収集前の産業廃棄物	0.000
搬入後の産業廃棄物から収集した有価物	0.000	搬入後の産業廃棄物から収集した有価物	0.000
有価物収集後の産業廃棄物	0.560	有価物収集後の産業廃棄物	0.000

廃棄物の種類別の実績(積替・保管施設(その1)に搬入した量)			
燃え殻	0.000	t	
汚泥	0.290	t	
廃油		t	
廃酸		t	
廃アルカリ		t	
廃プラスチック類		t	
紙くず		t	
木くず		t	
繊維くず		t	
動植物性残さ		t	
動物系固形不要物		t	
ゴムくず	0.000	t	
金属くず		t	
ガラス・コンクリート・陶磁器くず	0.270	t	
鋳さい		t	
がれきの類		t	
動物のふん尿		t	
動物の死体		t	
ばいじん		t	
政令13号物		t	
合計	0.560	t	

売却した量	
売却した有価物の種類	0.000 t
<input type="checkbox"/> 金属くず <input type="checkbox"/> ガラスくず <input type="checkbox"/> 紙くず <input type="checkbox"/> 繊維くず <input type="checkbox"/> その他 ()	

産業廃棄物の搬出量	
搬出量	0.560 t
搬出車両の延べ台数	1 台
【内訳】 (自社が搬出 ^{※6})	
搬入量	0.560 t
搬入車両の延べ台数	1 台
(自社以外が搬出 ^{※7})	
搬入量	0.000 t
搬入車両の延べ台数	0 台
マニフェストの枚数	0 枚
電子マニフェストの報告枚数	0 件

搬出先施設

中間処理施設			
搬入量	0.560	t	
搬入車両の延べ台数	1	台	
マニフェストの枚数	16	枚	
電子マニフェストの報告件数	3	件	
最終処分場			
搬入量	0.000	t	
搬入車両の延べ台数	0	台	
マニフェストの枚数	0	枚	
電子マニフェストの報告件数	0	件	
その他			
搬入量	0.000	t	
搬入車両の延べ台数	0	台	
マニフェストの枚数	0	枚	
電子マニフェストの報告件数	0	件	

処理の実績

【平成30年03月実績】

当月に実績のあった契約の件数 **788** 件

自社の都内積替・保管施設を経由せずに運搬した量

運搬の実績なし

運搬量	501.050	t
使用した車両の延べ台数	547	台
マニフェスト ^{※3} の報告件数	5,901	枚
電子マニフェスト ^{※3} の報告件数	511	件

廃棄物の種類別の実績(積替・保管施設を経由せずに運搬した量)			
燃え殻	t	ゴムくず	t
汚泥	t	金属くず	68.550
廃油	t	ガラス・コンクリート・陶磁器くず	15.550
廃酸	t	鋳さい	t
廃アルカリ	t	がれきの類	t
廃プラスチック類	303.000	動物のふん尿	t
紙くず	113.950	動物の死体	t
木くず	t	ばいじん	t
繊維くず	t	政令13号物	t
動植物性残さ	t	合計	501.050
動物系固形不要物	t		

運搬先施設

中間処理施設			
運搬量	387.100	t	
運搬車両の延べ台数	428	台	
マニフェストの枚数	5,901	枚	
電子マニフェストの報告件数	511	件	
最終処理施設			
運搬量	0.000	t	
運搬車両の延べ台数	0	台	
マニフェストの枚数	0	枚	
電子マニフェストの報告件数	0	件	
その他			
運搬量	113.950	t	
運搬車両の延べ台数	119	台	
マニフェストの枚数	0	枚	
電子マニフェストの報告件数	0	件	

自社の都内積替・保管施設(その1)への搬入量、保管量、搬出量

搬入、保管、搬出の実績なし

搬入量	
搬入量	1,330 t
搬入車両の延べ台数	3 台
マニフェストの枚数	36 枚
【内訳】 (自社が搬入 ^{※4})	
搬入量	1,330 t
搬入車両の延べ台数	3 台
マニフェストの枚数	36 枚
(自社以外が搬入 ^{※5})	
搬入量	0.000 t
搬入車両の延べ台数	0 台
マニフェストの枚数	0 枚

保管量			
【前月からの繰越量】		【月末からの繰越量】	
有価物収集前の産業廃棄物	0.000	有価物収集前の産業廃棄物	0.000
搬入後の産業廃棄物から収集した有価物	0.000	搬入後の産業廃棄物から収集した有価物	0.000
有価物収集後の産業廃棄物	1,330	有価物収集後の産業廃棄物	0.000

廃棄物の種類別の実績(積替・保管施設(その1)に搬入した量)			
燃え殻	t	ゴムくず	t
汚泥	0.290	金属くず	t
廃油	t	ガラス・コンクリート・陶磁器くず	1.040
廃酸	t	鋳さい	t
廃アルカリ	t	がれきの類	t
廃プラスチック類	t	動物のふん尿	t
紙くず	t	動物の死体	t
木くず	t	ばいじん	t
繊維くず	t	政令13号物	t
動植物性残さ	t	合計	1,330
動物系固形不要物	t		

売却した量	
売却した有価物の種類	0.000 t
<input type="checkbox"/> 金属くず <input type="checkbox"/> ガラスくず <input type="checkbox"/> 紙くず <input type="checkbox"/> 繊維くず <input type="checkbox"/> その他 ()	

産業廃棄物の搬出量	
搬出量	1,330 t
搬出車両の延べ台数	1 台
【内訳】 (自社が搬出 ^{※6})	
搬入量	1,330 t
搬入車両の延べ台数	1 台
(自社以外が搬出 ^{※7})	
搬入量	t
搬入車両の延べ台数	台
マニフェストの枚数	枚
電子マニフェストの報告枚数	件

搬出先施設

中間処理施設	
搬入量	1,330 t
搬入車両の延べ台数	1 台
マニフェストの枚数	36 枚
電子マニフェストの報告件数	3 件
最終処分場	
搬入量	t
搬入車両の延べ台数	台
マニフェストの枚数	枚
電子マニフェストの報告件数	件
その他	
搬入量	t
搬入車両の延べ台数	台
マニフェストの枚数	枚
電子マニフェストの報告件数	件