

# 産業廃棄物収集運搬業者の処理状況報告書

(報告対象の期間:2019年10月～2020年03月)

2020年04月24日

東京都知事 殿

報告者 住所 東京都品川区東大井二丁目1番8号

氏名 品川運輸株式会社  
代表取締役 毛塚 久恵 ㊟  
(法人にあっては、主たる事務所の所在地、名称及び代表者の氏名)

許可番号	13-10-035283
担当者氏名	伊藤 雅基
電話番号	03-5753-2202

東京都廃棄物条例第14条の2第1項に基づき、処理状況について次のとおり報告します。

## 事業概要

積替・保管施設の所在地※1	施設(その1)	東京都大田区京浜島二丁目15番5号(第一工場)	施設(その2)	
	施設(その3)		施設(その4)	

登録車両台数	28台
積替・保管施設(その1)の概要	
最大保管量	10.350 m <sup>3</sup>
作業時間	08:00～17:00
計量器の有無	<input checked="" type="checkbox"/> 有 <input type="checkbox"/> 無
保管場所の面積	1226.000 m <sup>2</sup>

主な運搬先

積替・保管施設(その1)から自社が搬出する産業廃棄物の主な運搬先の施設の所在地			
主な運搬先となっている中間処理施設の所在地		主な運搬先となっている埋立処分場の所在地	
千葉	都・道・府・ <input checked="" type="checkbox"/> 県 千葉市美浜 <input checked="" type="checkbox"/> 区・市・町・村	都・道・府・県	区・市・町・村
神奈川	都・道・府・ <input checked="" type="checkbox"/> 県 横浜市鶴見 <input checked="" type="checkbox"/> 区・市・町・村	都・道・府・県	区・市・町・村
	都・道・府・県	区・市・町・村	都・道・府・県
その他			
	都・道・府・県	区・市・町・村	
	都・道・府・県	区・市・町・村	
	都・道・府・県	区・市・町・村	

## 適正処理の実現に向けた社内取組内容

○従業者の教育訓練の実施状況

社内研修を実施している。

(研修の内容)	<input checked="" type="checkbox"/> 廃棄物処理法について	<input checked="" type="checkbox"/> 安全性の確保について
	<input checked="" type="checkbox"/> 事故時の対応について	
	<input type="checkbox"/> その他( )	
(研修の頻度)	<input type="checkbox"/> 年1回	<input checked="" type="checkbox"/> 半年に1回
	<input type="checkbox"/> 月1回	<input type="checkbox"/> その他( )

外部研修を受講させている。

(研修の内容)	<input checked="" type="checkbox"/> 廃棄物処理法について	<input checked="" type="checkbox"/> 安全性の確保について
	<input checked="" type="checkbox"/> 事故時の対応について	
	<input type="checkbox"/> その他( )	
(研修の頻度)	<input type="checkbox"/> 年1回	<input checked="" type="checkbox"/> 半年に1回
	<input type="checkbox"/> 月1回	<input type="checkbox"/> その他( )

その他 ( )

○処理に係る自社情報の公開状況

- 許可車両の型式を公開している。
- 搬入から搬出までの作業内容を公開している。
- 緊急時の対応方法を定めたマニュアルを公開している。
- 廃棄物処理法に基づく帳簿を公開している。
- 独自に、搬入量・保管量・搬出量の定期的な公開を実施している。
- 独自に、保管状況の写真の定期的な公開を実施している。
- 近隣住民に積替・保管施設を公開している。

(公開頻度)

- 定期的に公開している。
- 申出があれば公開している。
- その他( )

その他 ( )

(第2面)

積替・保管施設(その他2)の概要			
最大保管量			m <sup>3</sup>
作業時間			
計量器の有無	<input type="checkbox"/> 有	<input type="checkbox"/> 無	
保管場所の面積			m <sup>2</sup>



積替・保管施設(その他2)から自社が搬出する産業廃棄物の主な運搬先の施設の所在地			
主な運搬先となっている中間処理施設の所在地		主な運搬先となっている埋立処分場の所在地	
都・道・府・県	区・市・町・村	都・道・府・県	区・市・町・村
都・道・府・県	区・市・町・村	都・道・府・県	区・市・町・村
都・道・府・県	区・市・町・村	都・道・府・県	区・市・町・村
その他			
都・道・府・県	区・市・町・村		
都・道・府・県	区・市・町・村		
都・道・府・県	区・市・町・村		

積替・保管施設(その他3)の概要			
最大保管量			m <sup>3</sup>
作業時間			
計量器の有無	<input type="checkbox"/> 有	<input type="checkbox"/> 無	
保管場所の面積			m <sup>2</sup>



積替・保管施設(その他3)から自社が搬出する産業廃棄物の主な運搬先の施設の所在地			
主な運搬先となっている中間処理施設の所在地		主な運搬先となっている埋立処分場の所在地	
都・道・府・県	区・市・町・村	都・道・府・県	区・市・町・村
都・道・府・県	区・市・町・村	都・道・府・県	区・市・町・村
都・道・府・県	区・市・町・村	都・道・府・県	区・市・町・村
その他			
都・道・府・県	区・市・町・村		
都・道・府・県	区・市・町・村		
都・道・府・県	区・市・町・村		

積替・保管施設(その他4)の概要			
最大保管量			m <sup>3</sup>
作業時間			
計量器の有無	<input type="checkbox"/> 有	<input type="checkbox"/> 無	
保管場所の面積			m <sup>2</sup>



積替・保管施設(その他4)から自社が搬出する産業廃棄物の主な運搬先の施設の所在地			
主な運搬先となっている中間処理施設の所在地		主な運搬先となっている埋立処分場の所在地	
都・道・府・県	区・市・町・村	都・道・府・県	区・市・町・村
都・道・府・県	区・市・町・村	都・道・府・県	区・市・町・村
都・道・府・県	区・市・町・村	都・道・府・県	区・市・町・村
その他			
都・道・府・県	区・市・町・村		
都・道・府・県	区・市・町・村		
都・道・府・県	区・市・町・村		

報告期間末の施設の現況


積替・保管施設(その1)の現況

①積替・保管施設の外觀



2020年04月24日 現在

②収集した有価物の保管状況




③産業廃棄物の保管状況




積替・保管施設(その2)の現況

①積替・保管施設の外觀




年 月 日 現在

②収集した有価物の保管状況




③産業廃棄物の保管状況




積替・保管施設(その3)の現況

①積替・保管施設の外観




年 月 日 現在

②収集した有価物の保管状況




③産業廃棄物の保管状況




積替・保管施設(その4)の現況

①積替・保管施設の外観




年 月 日 現在

②収集した有価物の保管状況



③産業廃棄物の保管状況



処理の実績

【2019年10月実績】

当月に実績のあった契約の件数 **725** 件

自社の都内積替・保管施設を経由せずに運搬した量  運搬の実績なし

運搬量	356.510 t
使用した車両の延べ台数	408 台
マニフェスト <sup>※2</sup> の枚数	4,896 枚
電子マニフェスト <sup>※3</sup> の報告件数	1,470 件

廃棄物の種類別の実績(積替・保管施設を経由せずに運搬した量)			
燃え殻	t	ゴムくず	t
汚泥	t	金属くず	49.150 t
廃油	t	ガラス・コンクリート・陶磁器くず	17.550 t
廃酸	t	鋳さい	t
廃アルカリ	t	がれき類	t
廃プラスチック類	228.540 t	動物のふん尿	t
紙くず	61.270 t	動物の死体	t
木くず	t	ばいじん	t
繊維くず	t	政令13号物	t
動植物性残さ	t	合計	356.510 t
動物系固形不要物	t		

運搬先施設

中間処理施設	運搬量	295.240 t	運搬車両の延べ台数	345 台	マニフェストの枚数	4,896 枚	電子マニフェストの報告件数	1,470 件
--------	-----	-----------	-----------	-------	-----------	---------	---------------	---------

最終処分施設

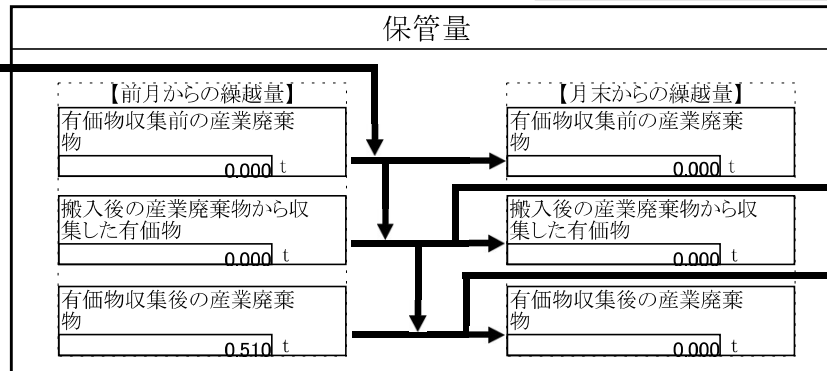
最終処分施設	運搬量	0.000 t	運搬車両の延べ台数	0 台	マニフェストの枚数	0 枚	電子マニフェストの報告件数	0 件
--------	-----	---------	-----------	-----	-----------	-----	---------------	-----

その他

その他	運搬量	t	運搬車両の延べ台数	台	マニフェストの枚数	枚	電子マニフェストの報告件数	件
-----	-----	---	-----------	---	-----------	---	---------------	---

自社の都内積替・保管施設(その1)への搬入量、保管量、搬出量  搬入、保管、搬出の実績なし

搬入量	
搬入量	0.510 t
搬入車両の延べ台数	3 台
マニフェストの枚数	15 枚
【内訳】 (自社が搬入 <sup>※4</sup> )	
搬入量	0.510 t
搬入車両の延べ台数	3 台
マニフェストの枚数	15 枚
(自社以外が搬入 <sup>※5</sup> )	
搬入量	0.000 t
搬入車両の延べ台数	0 台
マニフェストの枚数	0 枚



産業廃棄物の種類別の実績(積替・保管施設(その1)に搬入した量)			
燃え殻	t	ゴムくず	t
汚泥	0.230 t	金属くず	t
廃油	t	ガラス・コンクリート・陶磁器くず	0.280 t
廃酸	t	鋳さい	t
廃アルカリ	t	がれき類	t
廃プラスチック類	t	動物のふん尿	t
紙くず	t	動物の死体	t
木くず	t	ばいじん	t
繊維くず	t	政令13号物	t
動植物性残さ	t	合計	0.510 t
動物系固形不要物	t		

売却した量	t
【売却した有価物の種類】	
<input type="checkbox"/> 金属くず	<input type="checkbox"/> ガラスくず
<input type="checkbox"/> 紙くず	<input type="checkbox"/> 繊維くず
<input type="checkbox"/> その他	( )

産業廃棄物の搬出量	
搬出量	0.510 t
搬出車両の延べ台数	1 台
【内訳】	
(自社が搬出 <sup>※6</sup> )	
搬出量	0.510 t
搬出車両の延べ台数	1 台
(自社以外が搬出 <sup>※7</sup> )	
搬出量	t
搬出車両の延べ台数	台
マニフェストの枚数	枚
電子マニフェストの報告枚数	件

搬出先施設

中間処理施設	搬出量	0.510 t	搬出車両の延べ台数	1 台	マニフェストの枚数	13 枚	電子マニフェストの報告件数	2 件
--------	-----	---------	-----------	-----	-----------	------	---------------	-----

最終処分場

最終処分場	搬出量	t	搬出車両の延べ台数	台	マニフェストの枚数	枚	電子マニフェストの報告件数	件
-------	-----	---	-----------	---	-----------	---	---------------	---

その他

その他	搬出量	t	搬出車両の延べ台数	台	マニフェストの枚数	枚	電子マニフェストの報告件数	件
-----	-----	---	-----------	---	-----------	---	---------------	---

処理の実績

【2019年11月実績】

当月に実績のあった契約の件数 **727** 件

自社の都内積替・保管施設を経由せずに運搬した量

運搬の実績なし

運搬量	325.840	t
使用した車両の延べ台数	400	台
マニフェスト※2の枚数	4,912	枚
電子マニフェスト※3の報告件数	1,346	件

廃棄物の種類別の実績(積替・保管施設を経由せずに運搬した量)			
燃え殻	t	ゴムくず	t
汚泥	t	金属くず	49.550
廃油	t	ガラス・コンクリート・陶磁器くず	11.990
廃酸	t	鋳さい	t
廃アルカリ	t	がれき類	t
廃プラスチック類	205.790	動物のふん尿	t
紙くず	58.510	動物の死体	t
木くず	t	ばいじん	t
繊維くず	t	政令13号物	t
動植物性残さ	t	合計	325.840
動物系固形不要物	t		

運搬先施設

施設	運搬量	運搬車両の延べ台数	マニフェストの枚数	電子マニフェストの報告件数
中間処理施設	267.330	327	4,912	1,346
最終処分施設	0.000	0	0	0
その他				

自社の都内積替・保管施設(その1)への搬入量、保管量、搬出量

搬入、保管、搬出の実績なし

搬入量	
搬入量	0.350 t
搬入車両の延べ台数	3 台
マニフェストの枚数	25 枚
【内訳】 (自社が搬入※4)	
搬入量	0.350 t
搬入車両の延べ台数	3 台
マニフェストの枚数	25 枚
(自社以外が搬入※5)	
搬入量	0.000 t
搬入車両の延べ台数	0 台
マニフェストの枚数	0 枚

保管量	
【前月からの繰越量】	
有価物収集前の産業廃棄物	0.000 t
搬入後の産業廃棄物から収集した有価物	0.000 t
有価物収集後の産業廃棄物	0.350 t
【月末からの繰越量】	
有価物収集前の産業廃棄物	0.000 t
搬入後の産業廃棄物から収集した有価物	0.000 t
有価物収集後の産業廃棄物	0.000 t

産業廃棄物の種類別の実績(積替・保管施設(その1)に搬入した量)			
燃え殻	t	ゴムくず	t
汚泥	0.090	金属くず	t
廃油	t	ガラス・コンクリート・陶磁器くず	0.260
廃酸	t	鋳さい	t
廃アルカリ	t	がれき類	t
廃プラスチック類	t	動物のふん尿	t
紙くず	t	動物の死体	t
木くず	t	ばいじん	t
繊維くず	t	政令13号物	t
動植物性残さ	t	合計	0.350
動物系固形不要物	t		

売却した量	
売却した有価物の種類	t
<input type="checkbox"/> 金属くず	( )
<input type="checkbox"/> ガラスくず	( )
<input type="checkbox"/> 紙くず	( )
<input type="checkbox"/> 繊維くず	( )
<input type="checkbox"/> その他	( )

産業廃棄物の搬出量	
搬出量	0.350 t
搬出車両の延べ台数	1 台
【内訳】 (自社が搬出※6)	
搬出量	0.350 t
搬出車両の延べ台数	1 台
(自社以外が搬出※7)	
搬出量	t
搬出車両の延べ台数	台
マニフェストの枚数	枚
電子マニフェストの報告枚数	件

搬出先施設

中間処理施設	
搬出量	0.350 t
搬出車両の延べ台数	1 台
マニフェストの枚数	22 枚
電子マニフェストの報告件数	3 件
最終処分場	
搬出量	t
搬出車両の延べ台数	台
マニフェストの枚数	枚
電子マニフェストの報告件数	件
その他	
搬出量	t
搬出車両の延べ台数	台
マニフェストの枚数	枚
電子マニフェストの報告件数	件

処理の実績

【2019年12月実績】

当月に実績のあった契約の件数 **730** 件

自社の都内積替・保管施設を経由せずに運搬した量

運搬の実績なし

運搬量	377.910 t
使用した車両の延べ台数	445 台
マニフェスト <sup>※2</sup> の枚数	5,296 枚
電子マニフェスト <sup>※3</sup> の報告件数	1,256 件

廃棄物の種類別の実績(積替・保管施設を経由せずに運搬した量)			
燃え殻	t	ゴムくず	t
汚泥	t	金属くず	55.550 t
廃油	t	ガラス・コンクリート・陶磁器くず	13.590 t
廃酸	t	鋳さい	t
廃アルカリ	t	がれき類	t
廃プラスチック類	239.570 t	動物のふん尿	t
紙くず	69.200 t	動物の死体	t
木くず	t	ばいじん	t
繊維くず	t	政令13号物	t
動植物性残さ	t	合計	377.910 t
動物系固形不要物	t		

運搬先施設

施設	運搬量	運搬車両の延べ台数	マニフェストの枚数	電子マニフェストの報告件数
中間処理施設	308.710 t	364 台	5,296 枚	1,256 件
最終処分施設	0.000 t	0 台	0 枚	0 件
その他	t	台	枚	件

自社の都内積替・保管施設(その1)への搬入量、保管量、搬出量

搬入、保管、搬出の実績なし

搬入量	
搬入量	0.540 t
搬入車両の延べ台数	4 台
マニフェストの枚数	21 枚
【内訳】 (自社が搬入 <sup>※4</sup> )	
搬入量	0.540 t
搬入車両の延べ台数	4 台
マニフェストの枚数	21 枚
(自社以外が搬入 <sup>※5</sup> )	
搬入量	0.000 t
搬入車両の延べ台数	0 台
マニフェストの枚数	0 枚

保管量			
【前月からの繰越量】		【月末からの繰越量】	
有価物収集前の産業廃棄物	0.000 t	有価物収集前の産業廃棄物	0.000 t
搬入後の産業廃棄物から収集した有価物	0.000 t	搬入後の産業廃棄物から収集した有価物	0.000 t
有価物収集後の産業廃棄物	0.540 t	有価物収集後の産業廃棄物	0.000 t

産業廃棄物の種類別の実績(積替・保管施設(その1)に搬入した量)			
燃え殻	t	ゴムくず	t
汚泥	0.080 t	金属くず	t
廃油	t	ガラス・コンクリート・陶磁器くず	0.460 t
廃酸	t	鋳さい	t
廃アルカリ	t	がれき類	t
廃プラスチック類	t	動物のふん尿	t
紙くず	t	動物の死体	t
木くず	t	ばいじん	t
繊維くず	t	政令13号物	t
動植物性残さ	t	合計	0.540 t
動物系固形不要物	t		

売却した量	
売却した有価物の種類	t
<input type="checkbox"/> 金属くず	<input type="checkbox"/> ガラスくず
<input type="checkbox"/> 紙くず	<input type="checkbox"/> 繊維くず
<input type="checkbox"/> その他	( ) ( )

産業廃棄物の搬出量	
搬出量	0.540 t
搬出車両の延べ台数	1 台
【内訳】 (自社が搬出 <sup>※6</sup> )	
搬出量	0.540 t
搬出車両の延べ台数	1 台
(自社以外が搬出 <sup>※7</sup> )	
搬出量	t
搬出車両の延べ台数	台
マニフェストの枚数	枚
電子マニフェストの報告枚数	件

搬出先施設

中間処理施設	
搬出量	0.540 t
搬出車両の延べ台数	1 台
マニフェストの枚数	19 枚
電子マニフェストの報告件数	2 件
最終処分場	
搬出量	t
搬出車両の延べ台数	台
マニフェストの枚数	枚
電子マニフェストの報告件数	件
その他	
搬出量	t
搬出車両の延べ台数	台
マニフェストの枚数	枚
電子マニフェストの報告件数	件

処理の実績

【2020年01月実績】

当月に実績のあった契約の件数 **733** 件

自社の都内積替・保管施設を経由せずに運搬した量  運搬の実績なし

運搬量	320.760	t
使用した車両の延べ台数	397	台
マニフェスト※2の枚数	5,121	枚
電子マニフェスト※3の報告件数	1,307	件

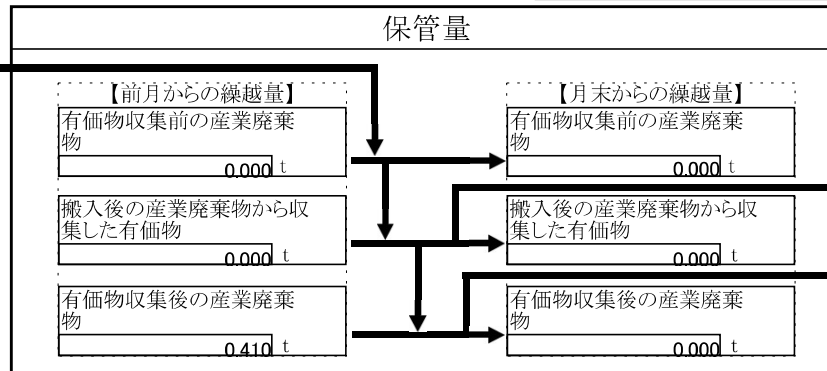
廃棄物の種類別の実績(積替・保管施設を経由せずに運搬した量)		
燃え殻		t
汚泥		t
廃油		t
廃酸		t
廃アルカリ		t
廃プラスチック類	205.040	t
紙くず	56.600	t
木くず	3.560	t
繊維くず		t
動植物性残さ		t
動物系固形不要物		t
ゴムくず		t
金属くず	45.010	t
ガラス・コンクリート・陶磁器くず	10.550	t
鉱さい		t
がれき類		t
動物のふん尿		t
動物の死体		t
ばいじん		t
政令13号物		t
合計	320.760	t

運搬先施設

中間処理施設			
運搬量	264.160	t	
運搬車両の延べ台数	324	台	
マニフェストの枚数	5,121	枚	
電子マニフェストの報告件数	1,307	件	
最終処分施設			
運搬量	0.000	t	
運搬車両の延べ台数	0	台	
マニフェストの枚数	0	枚	
電子マニフェストの報告件数	0	件	
その他			
運搬量		t	
運搬車両の延べ台数		台	
マニフェストの枚数		枚	
電子マニフェストの報告件数		件	

自社の都内積替・保管施設(その1)への搬入量、保管量、搬出量  搬入、保管、搬出の実績なし

搬入量	
搬入量	0.410 t
搬入車両の延べ台数	2 台
マニフェストの枚数	28 枚
【内訳】 (自社が搬入※4)	
搬入量	0.410 t
搬入車両の延べ台数	2 台
マニフェストの枚数	28 枚
(自社以外が搬入※5)	
搬入量	0.000 t
搬入車両の延べ台数	0 台
マニフェストの枚数	0 枚



産業廃棄物の種類別の実績(積替・保管施設(その1)に搬入した量)		
燃え殻		t
汚泥	0.080	t
廃油		t
廃酸		t
廃アルカリ		t
廃プラスチック類		t
紙くず		t
木くず		t
繊維くず		t
動植物性残さ		t
動物系固形不要物		t
ゴムくず		t
金属くず		t
ガラス・コンクリート・陶磁器くず	0.330	t
鉱さい		t
がれき類		t
動物のふん尿		t
動物の死体		t
ばいじん		t
政令13号物		t
合計	0.410	t

売却した量	
売却した有価物の種類	t
<input type="checkbox"/> 金属くず	( )
<input type="checkbox"/> ガラスくず	( )
<input type="checkbox"/> 紙くず	( )
<input type="checkbox"/> 繊維くず	( )
<input type="checkbox"/> その他	( )

産業廃棄物の搬出量	
搬出量	0.410 t
搬出車両の延べ台数	1 台
【内訳】 (自社が搬出※6)	
搬出量	0.410 t
搬出車両の延べ台数	1 台
(自社以外が搬出※7)	
搬出量	0.000 t
搬出車両の延べ台数	0 台
マニフェストの枚数	0 枚
電子マニフェストの報告枚数	0 件

搬出先施設

中間処理施設	
搬出量	0.410 t
搬出車両の延べ台数	1 台
マニフェストの枚数	24 枚
電子マニフェストの報告件数	4 件
最終処分場	
搬出量	0.000 t
搬出車両の延べ台数	0 台
マニフェストの枚数	0 枚
電子マニフェストの報告件数	0 件
その他	
搬出量	0.000 t
搬出車両の延べ台数	0 台
マニフェストの枚数	0 枚
電子マニフェストの報告件数	0 件



処理の実績

【2020年02月実績】

当月に実績のあった契約の件数 **725** 件

自社の都内積替・保管施設を経由せずに運搬した量  運搬の実績なし

運搬量	295.900	t
使用した車両の延べ台数	371	台
マニフェスト※2の枚数	4,986	枚
電子マニフェスト※3の報告件数	1,282	件

廃棄物の種類別の実績(積替・保管施設を経由せずに運搬した量)			
燃え殻	t	ゴムくず	t
汚泥	t	金属くず	40.550
廃油	t	ガラス・コンクリート・陶磁器くず	12.440
廃酸	t	鋳さい	t
廃アルカリ	t	がれき類	t
廃プラスチック類	190.560	動物のふん尿	t
紙くず	51.680	動物の死体	t
木くず	0.670	ばいじん	t
繊維くず	t	政令13号物	t
動植物性残さ	t	合計	295.900
動物系固形不要物	t		

運搬先施設

中間処理施設	運搬量	244.220	t	運搬車両の延べ台数	300	台	マニフェストの枚数	4,986	枚	電子マニフェストの報告件数	1,282	件
--------	-----	---------	---	-----------	-----	---	-----------	-------	---	---------------	-------	---

最終処分施設

最終処分施設	運搬量	0.000	t	運搬車両の延べ台数	0	台	マニフェストの枚数	0	枚	電子マニフェストの報告件数	0	件
--------	-----	-------	---	-----------	---	---	-----------	---	---	---------------	---	---

その他

その他	運搬量		t	運搬車両の延べ台数		台	マニフェストの枚数		枚	電子マニフェストの報告件数		件
-----	-----	--	---	-----------	--	---	-----------	--	---	---------------	--	---

自社の都内積替・保管施設(その1)への搬入量、保管量、搬出量  搬入、保管、搬出の実績なし

搬入量	
搬入量	0.250 t
搬入車両の延べ台数	2 台
マニフェストの枚数	25 枚
【内訳】 (自社が搬入※4)	
搬入量	0.250 t
搬入車両の延べ台数	2 台
マニフェストの枚数	25 枚
(自社以外が搬入※5)	
搬入量	0.000 t
搬入車両の延べ台数	0 台
マニフェストの枚数	0 枚

保管量		
【前月からの繰越】	有価物収集前の産業廃棄物	0.000 t
搬入後の産業廃棄物から収集した有価物		0.000 t
有価物収集後の産業廃棄物		0.250 t
【月末からの繰越】	有価物収集前の産業廃棄物	0.000 t
搬入後の産業廃棄物から収集した有価物		0.000 t
有価物収集後の産業廃棄物		0.000 t

産業廃棄物の種類別の実績(積替・保管施設(その1)に搬入した量)			
燃え殻	t	ゴムくず	t
汚泥	0.090	金属くず	t
廃油	t	ガラス・コンクリート・陶磁器くず	0.160
廃酸	t	鋳さい	t
廃アルカリ	t	がれき類	t
廃プラスチック類	t	動物のふん尿	t
紙くず	t	動物の死体	t
木くず	t	ばいじん	t
繊維くず	t	政令13号物	t
動植物性残さ	t	合計	0.250
動物系固形不要物	t		

売却した量	t
【売却した有価物の種類】	
<input type="checkbox"/> 金属くず	<input type="checkbox"/> ガラスくず
<input type="checkbox"/> 紙くず	<input type="checkbox"/> 繊維くず
<input type="checkbox"/> その他	( )

産業廃棄物の搬出量	
搬出量	0.250 t
搬出車両の延べ台数	1 台
【内訳】 (自社が搬出※6)	
搬出量	0.250 t
搬出車両の延べ台数	1 台
(自社以外が搬出※7)	
搬出量	0.000 t
搬出車両の延べ台数	0 台
マニフェストの枚数	0 枚
電子マニフェストの報告枚数	0 件

搬出先施設

中間処理施設	搬出量	0.250	t	搬出車両の延べ台数	1	台	マニフェストの枚数	23	枚	電子マニフェストの報告件数	2	件
--------	-----	-------	---	-----------	---	---	-----------	----	---	---------------	---	---

最終処分場

最終処分場	搬出量	0.000	t	搬出車両の延べ台数	0	台	マニフェストの枚数	0	枚	電子マニフェストの報告件数	0	件
-------	-----	-------	---	-----------	---	---	-----------	---	---	---------------	---	---

その他

その他	搬出量	0.000	t	搬出車両の延べ台数	0	台	マニフェストの枚数	0	枚	電子マニフェストの報告件数	0	件
-----	-----	-------	---	-----------	---	---	-----------	---	---	---------------	---	---

処理の実績

【2020年03月実績】

当月に実績のあった契約の件数 **729** 件

自社の都内積替・保管施設を経由せずに運搬した量

運搬の実績なし

運搬量	360.190	t
使用した車両の延べ台数	422	台
マニフェスト※2の枚数	5,577	枚
電子マニフェスト※3の報告件数	1,045	件

廃棄物の種類別の実績(積替・保管施設を経由せずに運搬した量)			
燃え殻	t	ゴムくず	t
汚泥	t	金属くず	45.550
廃油	t	ガラス・コンクリート・陶磁器くず	10.580
廃酸	t	鋳さい	t
廃アルカリ	t	がれき類	t
廃プラスチック類	240.030	動物のふん尿	t
紙くず	64.030	動物の死体	t
木くず	t	ばいじん	t
繊維くず	t	政令13号物	t
動植物性残さ	t	合計	360.190
動物系固形不要物	t		

運搬先施設

施設	運搬量	運搬車両の延べ台数	マニフェストの枚数	電子マニフェストの報告件数
中間処理施設	296.160	341	5,577	1,045
最終処分施設	0.000	0	0	0
その他				

自社の都内積替・保管施設(その1)への搬入量、保管量、搬出量

搬入、保管、搬出の実績なし

搬入量	
搬入量	0.580 t
搬入車両の延べ台数	2 台
マニフェストの枚数	23 枚
【内訳】 (自社が搬入※4)	
搬入量	0.580 t
搬入車両の延べ台数	2 台
マニフェストの枚数	23 枚
(自社以外が搬入※5)	
搬入量	0.000 t
搬入車両の延べ台数	0 台
マニフェストの枚数	0 枚

保管量	
【前月からの繰越量】	
有価物収集前の産業廃棄物	0.000 t
搬入後の産業廃棄物から収集した有価物	0.000 t
有価物収集後の産業廃棄物	0.580 t
【月末からの繰越量】	
有価物収集前の産業廃棄物	0.000 t
搬入後の産業廃棄物から収集した有価物	0.000 t
有価物収集後の産業廃棄物	0.000 t

産業廃棄物の種類別の実績(積替・保管施設(その1)に搬入した量)			
燃え殻	t	ゴムくず	t
汚泥	0.160	金属くず	t
廃油	t	ガラス・コンクリート・陶磁器くず	0.420
廃酸	t	鋳さい	t
廃アルカリ	t	がれき類	t
廃プラスチック類	t	動物のふん尿	t
紙くず	t	動物の死体	t
木くず	t	ばいじん	t
繊維くず	t	政令13号物	t
動植物性残さ	t	合計	0.580
動物系固形不要物	t		

売却した量	
売却した有価物の種類	t
<input type="checkbox"/> 金属くず	( )
<input type="checkbox"/> ガラスくず	( )
<input type="checkbox"/> 紙くず	( )
<input type="checkbox"/> 繊維くず	( )
<input type="checkbox"/> その他	( )

産業廃棄物の搬出量	
搬出量	0.580 t
搬出車両の延べ台数	1 台
【内訳】 (自社が搬出※6)	
搬出量	0.580 t
搬出車両の延べ台数	1 台
(自社以外が搬出※7)	
搬出量	0.000 t
搬出車両の延べ台数	0 台
マニフェストの枚数	0 枚
電子マニフェストの報告枚数	0 件

搬出先施設

施設	搬出量	搬出車両の延べ台数	マニフェストの枚数	電子マニフェストの報告件数
中間処理施設	0.580	1	1	2
最終処分場				
その他				