

産業廃棄物収集運搬業者の処理状況報告書

(報告対象の期間:2020年10月～2021年03月)

2021年04月27日

東京都知事 殿

報告者 住所 東京都品川区東大井二丁目1番8号

氏名 品川運輸株式会社
代表取締役 毛塚 久恵 ㊞
(法人にあつては、主たる事務所の所在地、名称及び代表者の氏名)

許可番号	13-10-035283
担当者氏名	伊藤 雅基
電話番号	03-5753-2202

東京都廃棄物条例第14条の2第1項に基づき、処理状況について次のとおり報告します。

事業概要

積替・保管施設の所在地※1	施設(その1)	東京都大田区京浜島二丁目15番5号(第一工場)	施設(その2)	
	施設(その3)		施設(その4)	

登録車両台数	28台
積替・保管施設(その1)の概要	
最大保管量	10.350 m ³
作業時間	08:00～17:00
計量器の有無	<input checked="" type="checkbox"/> 有 <input type="checkbox"/> 無
保管場所の面積	1226.000 m ²

主な運搬先

積替・保管施設(その1)から自社が搬出する産業廃棄物の主な運搬先の施設の所在地				
主な運搬先となっている中間処理施設の所在地			主な運搬先となっている埋立処分場の所在地	
千葉	都・道・府・ <input checked="" type="checkbox"/> 県	千葉市美浜	<input checked="" type="checkbox"/> 区・市・町・村	都・道・府・県
神奈川	都・道・府・ <input checked="" type="checkbox"/> 県	横浜市鶴見	<input checked="" type="checkbox"/> 区・市・町・村	都・道・府・県
	都・道・府・県		区・市・町・村	都・道・府・県
その他				
	都・道・府・県		区・市・町・村	
	都・道・府・県		区・市・町・村	
	都・道・府・県		区・市・町・村	

適正処理の実現に向けた社内取組内容

○従業者の教育訓練の実施状況

社内研修を実施している。

(研修の内容)	<input checked="" type="checkbox"/> 廃棄物処理法について	<input checked="" type="checkbox"/> 安全性の確保について
	<input checked="" type="checkbox"/> 事故時の対応について	
	<input type="checkbox"/> その他()	
(研修の頻度)	<input type="checkbox"/> 年1回	<input checked="" type="checkbox"/> 半年に1回
	<input type="checkbox"/> 月1回	<input type="checkbox"/> その他()

外部研修を受講させている。

(研修の内容)	<input checked="" type="checkbox"/> 廃棄物処理法について	<input checked="" type="checkbox"/> 安全性の確保について
	<input checked="" type="checkbox"/> 事故時の対応について	
	<input type="checkbox"/> その他()	
(研修の頻度)	<input type="checkbox"/> 年1回	<input checked="" type="checkbox"/> 半年に1回
	<input type="checkbox"/> 月1回	<input type="checkbox"/> その他()

その他 ()

○処理に係る自社情報の公開状況

- 許可車両の型式を公開している。
- 搬入から搬出までの作業内容を公開している。
- 緊急時の対応方法を定めたマニュアルを公開している。
- 廃棄物処理法に基づく帳簿を公開している。
- 独自に、搬入量・保管量・搬出量の定期的な公開を実施している。
- 独自に、保管状況の写真の定期的な公開を実施している。
- 近隣住民に積替・保管施設を公開している。

(公開頻度)

- 定期的に公開している。
- 申出があれば公開している。
- その他()

その他 ()

(第2面)

積替・保管施設(その他2)の概要			
最大保管量			m ³
作業時間			
計量器の有無	<input type="checkbox"/> 有	<input type="checkbox"/> 無	
保管場所の面積			m ²



積替・保管施設(その他2)から自社が搬出する産業廃棄物の主な運搬先の施設の所在地			
主な運搬先となっている中間処理施設の所在地		主な運搬先となっている埋立処分場の所在地	
都・道・府・県	区・市・町・村	都・道・府・県	区・市・町・村
都・道・府・県	区・市・町・村	都・道・府・県	区・市・町・村
都・道・府・県	区・市・町・村	都・道・府・県	区・市・町・村
その他			
都・道・府・県	区・市・町・村		
都・道・府・県	区・市・町・村		
都・道・府・県	区・市・町・村		

積替・保管施設(その他3)の概要			
最大保管量			m ³
作業時間			
計量器の有無	<input type="checkbox"/> 有	<input type="checkbox"/> 無	
保管場所の面積			m ²



積替・保管施設(その他3)から自社が搬出する産業廃棄物の主な運搬先の施設の所在地			
主な運搬先となっている中間処理施設の所在地		主な運搬先となっている埋立処分場の所在地	
都・道・府・県	区・市・町・村	都・道・府・県	区・市・町・村
都・道・府・県	区・市・町・村	都・道・府・県	区・市・町・村
都・道・府・県	区・市・町・村	都・道・府・県	区・市・町・村
その他			
都・道・府・県	区・市・町・村		
都・道・府・県	区・市・町・村		
都・道・府・県	区・市・町・村		

積替・保管施設(その他4)の概要			
最大保管量			m ³
作業時間			
計量器の有無	<input type="checkbox"/> 有	<input type="checkbox"/> 無	
保管場所の面積			m ²



積替・保管施設(その他4)から自社が搬出する産業廃棄物の主な運搬先の施設の所在地			
主な運搬先となっている中間処理施設の所在地		主な運搬先となっている埋立処分場の所在地	
都・道・府・県	区・市・町・村	都・道・府・県	区・市・町・村
都・道・府・県	区・市・町・村	都・道・府・県	区・市・町・村
都・道・府・県	区・市・町・村	都・道・府・県	区・市・町・村
その他			
都・道・府・県	区・市・町・村		
都・道・府・県	区・市・町・村		
都・道・府・県	区・市・町・村		

報告期間末の施設の現況


積替・保管施設(その1)の現況

①積替・保管施設の外觀



2021年04月27日 現在

②収集した有価物の保管状況




③産業廃棄物の保管状況




積替・保管施設(その2)の現況

①積替・保管施設の外觀




年 月 日 現在

②収集した有価物の保管状況




③産業廃棄物の保管状況




積替・保管施設(その3)の現況

①積替・保管施設の外観




年 月 日 現在

②収集した有価物の保管状況




③産業廃棄物の保管状況




積替・保管施設(その4)の現況

①積替・保管施設の外観




年 月 日 現在

②収集した有価物の保管状況



③産業廃棄物の保管状況



処理の実績

【2020年10月実績】

当月に実績のあった契約の件数 **711** 件

自社の都内積替・保管施設を経由せずに運搬した量 運搬の実績なし

運搬量	273.150	t
使用した車両の延べ台数	368	台
マニフェスト ^{※2} の枚数	4,673	枚
電子マニフェスト ^{※3} の報告件数	1,359	件

廃棄物の種類別の実績(積替・保管施設を経由せずに運搬した量)			
燃え殻	t	ゴムくず	t
汚泥	t	金属くず	49.580
廃油	t	ガラス・コンクリート・陶磁器くず	4.550
廃酸	t	鋳さい	t
廃アルカリ	t	がれき類	t
廃プラスチック類	163.570	動物のふん尿	t
紙くず	55.450	動物の死体	t
木くず	t	ばいじん	t
繊維くず	t	政令13号物	t
動植物性残さ	t	合計	273.150
動物系固形不要物	t		

運搬先施設

中間処理施設	運搬量	217.700	t	運搬車両の延べ台数	300	台	マニフェストの枚数	4,673	枚	電子マニフェストの報告件数	1,359	件
--------	-----	---------	---	-----------	-----	---	-----------	-------	---	---------------	-------	---

最終処分施設

最終処分施設	運搬量	0.000	t	運搬車両の延べ台数	0	台	マニフェストの枚数	0	枚	電子マニフェストの報告件数	0	件
--------	-----	-------	---	-----------	---	---	-----------	---	---	---------------	---	---

その他

その他	運搬量		t	運搬車両の延べ台数		台	マニフェストの枚数		枚	電子マニフェストの報告件数		件
-----	-----	--	---	-----------	--	---	-----------	--	---	---------------	--	---

自社の都内積替・保管施設(その1)への搬入量、保管量、搬出量 搬入、保管、搬出の実績なし

搬入量	
搬入量	1,430 t
搬入車両の延べ台数	2 台
マニフェストの枚数	28 枚
【内訳】	
(自社が搬入 ^{※4})	
搬入量	1,430 t
搬入車両の延べ台数	2 台
マニフェストの枚数	28 枚
(自社以外が搬入 ^{※5})	
搬入量	0.000 t
搬入車両の延べ台数	0 台
マニフェストの枚数	0 枚

保管量			
【前月からの繰越量】		【月末からの繰越量】	
有価物収集前の産業廃棄物	0.000 t	有価物収集前の産業廃棄物	0.000 t
搬入後の産業廃棄物から収集した有価物	0.000 t	搬入後の産業廃棄物から収集した有価物	0.000 t
有価物収集後の産業廃棄物	1,430 t	有価物収集後の産業廃棄物	0.000 t

産業廃棄物の種類別の実績(積替・保管施設(その1)に搬入した量)			
燃え殻	t	ゴムくず	t
汚泥	0.100	金属くず	t
廃油	t	ガラス・コンクリート・陶磁器くず	1.330
廃酸	t	鋳さい	t
廃アルカリ	t	がれき類	t
廃プラスチック類	t	動物のふん尿	t
紙くず	t	動物の死体	t
木くず	t	ばいじん	t
繊維くず	t	政令13号物	t
動植物性残さ	t	合計	1,430
動物系固形不要物	t		

売却した量	t
【売却した有価物の種類】	
<input type="checkbox"/> 金属くず	<input type="checkbox"/> ガラスくず
<input type="checkbox"/> 紙くず	<input type="checkbox"/> 繊維くず
<input type="checkbox"/> その他	()

産業廃棄物の搬出量	
搬出量	1,430 t
搬出車両の延べ台数	1 台
【内訳】	
(自社が搬出 ^{※6})	
搬出量	1,430 t
搬出車両の延べ台数	1 台
(自社以外が搬出 ^{※7})	
搬出量	0.000 t
搬出車両の延べ台数	台
マニフェストの枚数	枚
電子マニフェストの報告枚数	件

搬出先施設

中間処理施設	搬出量	1,430	t	搬出車両の延べ台数	1	台	マニフェストの枚数	24	枚	電子マニフェストの報告件数	4	件
--------	-----	-------	---	-----------	---	---	-----------	----	---	---------------	---	---

最終処分場

最終処分場	搬出量		t	搬出車両の延べ台数		台	マニフェストの枚数		枚	電子マニフェストの報告件数		件
-------	-----	--	---	-----------	--	---	-----------	--	---	---------------	--	---

その他

その他	搬出量		t	搬出車両の延べ台数		台	マニフェストの枚数		枚	電子マニフェストの報告件数		件
-----	-----	--	---	-----------	--	---	-----------	--	---	---------------	--	---

処理の実績

【2020年11月実績】

当月に実績のあった契約の件数 **702** 件

自社の都内積替・保管施設を経由せずに運搬した量 運搬の実績なし

運搬量	251.240	t
使用した車両の延べ台数	354	台
マニフェスト ^{※2} の枚数	4,769	枚
電子マニフェスト ^{※3} の報告件数	1,334	件

運搬先施設

中間処理施設	運搬量	204.000	t	運搬車両の延べ台数	292	台	マニフェストの枚数	4,769	枚	電子マニフェストの報告件数	1,334	件
--------	-----	---------	---	-----------	-----	---	-----------	-------	---	---------------	-------	---

最終処分施設

最終処分施設	運搬量	0.000	t	運搬車両の延べ台数	0	台	マニフェストの枚数	0	枚	電子マニフェストの報告件数	0	件
--------	-----	-------	---	-----------	---	---	-----------	---	---	---------------	---	---

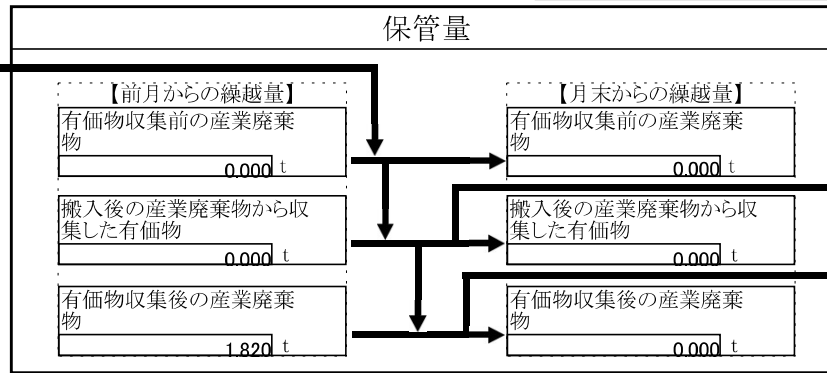
その他

その他	運搬量		t	運搬車両の延べ台数		台	マニフェストの枚数		枚	電子マニフェストの報告件数		件
-----	-----	--	---	-----------	--	---	-----------	--	---	---------------	--	---

廃棄物の種類別の実績(積替・保管施設を経由せずに運搬した量)			t
燃え殻			t
汚泥			t
廃油			t
廃酸			t
廃アルカリ			t
廃プラスチック類	169.060	t	t
紙くず	47.240	t	t
木くず		t	t
繊維くず		t	t
動植物性残さ		t	t
動物系固形不要物		t	t
合計		251.240	t

自社の都内積替・保管施設(その1)への搬入量、保管量、搬出量 搬入、保管、搬出の実績なし

搬入量	
搬入量	1.820 t
搬入車両の延べ台数	2 台
マニフェストの枚数	21 枚
【内訳】	
(自社が搬入 ^{※4})	
搬入量	1.820 t
搬入車両の延べ台数	2 台
マニフェストの枚数	21 枚
(自社以外が搬入 ^{※5})	
搬入量	0.000 t
搬入車両の延べ台数	0 台
マニフェストの枚数	0 枚



売却した量	t
【売却した有価物の種類】	
<input type="checkbox"/> 金属くず	<input type="checkbox"/> ガラスくず
<input type="checkbox"/> 紙くず	<input type="checkbox"/> 繊維くず
<input type="checkbox"/> その他	()

産業廃棄物の搬出量	
搬出量	1.820 t
搬出車両の延べ台数	1 台
【内訳】	
(自社が搬出 ^{※6})	
搬出量	1.820 t
搬出車両の延べ台数	1 台
(自社以外が搬出 ^{※7})	
搬出量	t
搬出車両の延べ台数	台
マニフェストの枚数	枚
電子マニフェストの報告枚数	件

産業廃棄物の種類別の実績(積替・保管施設(その1)に搬入した量)			t
燃え殻			t
汚泥	0.080	t	t
廃油		t	t
廃酸		1.740	t
廃アルカリ		t	t
廃プラスチック類		t	t
紙くず		t	t
木くず		t	t
繊維くず		t	t
動植物性残さ		t	t
動物系固形不要物		t	t
合計		1.820	t

搬出先施設

中間処理施設	
搬出量	1.820 t
搬出車両の延べ台数	1 台
マニフェストの枚数	17 枚
電子マニフェストの報告件数	4 件

最終処分場	
搬出量	t
搬出車両の延べ台数	台
マニフェストの枚数	枚
電子マニフェストの報告件数	件

その他	
搬出量	t
搬出車両の延べ台数	台
マニフェストの枚数	枚
電子マニフェストの報告件数	件

処理の実績

【2020年12月実績】

当月に実績のあった契約の件数 **711** 件

自社の都内積替・保管施設を経由せずに運搬した量

運搬の実績なし

運搬量	307.470	t
使用した車両の延べ台数	407	台
マニフェスト※2の枚数	3,970	枚
電子マニフェスト※3の報告件数	1,387	件

廃棄物の種類別の実績(積替・保管施設を経由せずに運搬した量)			
燃え殻	t	ゴムくず	t
汚泥	t	金属くず	41.590
廃油	t	ガラス・コンクリート・陶磁器くず	4.120
廃酸	t	鋳さい	t
廃アルカリ	t	がれき類	t
廃プラスチック類	192.810	動物のふん尿	t
紙くず	68.950	動物の死体	t
木くず	t	ばいじん	t
繊維くず	t	政令13号物	t
動植物性残さ	t	合計	307.470
動物系固形不要物	t		

運搬先施設

施設	運搬量	運搬車両の延べ台数	マニフェストの枚数	電子マニフェストの報告件数
中間処理施設	238.520	326	3,970	1,387
最終処分施設	0.000	0	0	0
その他				

自社の都内積替・保管施設(その1)への搬入量、保管量、搬出量

搬入、保管、搬出の実績なし

搬入量	
搬入量	1.310 t
搬入車両の延べ台数	2 台
マニフェストの枚数	24 枚
【内訳】 (自社が搬入※4)	
搬入量	1.310 t
搬入車両の延べ台数	2 台
マニフェストの枚数	24 枚
(自社以外が搬入※5)	
搬入量	0.000 t
搬入車両の延べ台数	0 台
マニフェストの枚数	0 枚

保管量	
【前月からの繰越量】	
有価物収集前の産業廃棄物	0.000 t
【月末からの繰越量】	
有価物収集前の産業廃棄物	0.000 t
搬入後の産業廃棄物から収集した有価物	0.000 t
搬入後の産業廃棄物から収集した有価物	0.000 t
有価物収集後の産業廃棄物	1.310 t
有価物収集後の産業廃棄物	0.000 t

産業廃棄物の種類別の実績(積替・保管施設(その1)に搬入した量)			
燃え殻	t	ゴムくず	t
汚泥	t	金属くず	1.080
廃油	0.230	ガラス・コンクリート・陶磁器くず	t
廃酸	t	鋳さい	t
廃アルカリ	t	がれき類	t
廃プラスチック類	t	動物のふん尿	t
紙くず	t	動物の死体	t
木くず	t	ばいじん	t
繊維くず	t	政令13号物	t
動植物性残さ	t	合計	1.310
動物系固形不要物	t		

売却した量	
売却した有価物の種類	t
<input type="checkbox"/> 金属くず	()
<input type="checkbox"/> ガラスくず	()
<input type="checkbox"/> 紙くず	()
<input type="checkbox"/> 繊維くず	()
<input type="checkbox"/> その他	()

産業廃棄物の搬出量	
搬出量	1.310 t
搬出車両の延べ台数	1 台
【内訳】 (自社が搬出※6)	
搬出量	1.310 t
搬出車両の延べ台数	1 台
(自社以外が搬出※7)	
搬出量	t
搬出車両の延べ台数	台
マニフェストの枚数	枚
電子マニフェストの報告枚数	件

搬出先施設

施設	搬出量	搬出車両の延べ台数	マニフェストの枚数	電子マニフェストの報告件数
中間処理施設	1.310	1	21	3
最終処分場				
その他				

処理の実績

【2021年01月実績】

当月に実績のあった契約の件数 **693** 件

自社の都内積替・保管施設を経由せずに運搬した量 運搬の実績なし

運搬量	222.100	t
使用した車両の延べ台数	332	台
マニフェスト ^{※2} の枚数	4,689	枚
電子マニフェスト ^{※3} の報告件数	1,034	件

運搬先施設

中間処理施設	運搬量	175.300	t	運搬車両の延べ台数	273	台	マニフェストの枚数	4,689	枚	電子マニフェストの報告件数	1,034	件
--------	-----	---------	---	-----------	-----	---	-----------	-------	---	---------------	-------	---

廃棄物の種類別の実績(積替・保管施設を経由せずに運搬した量)			
燃え殻	t	ゴムくず	t
汚泥	t	金属くず	35.100
廃油	t	ガラス・コンクリート・陶磁器くず	3.450
廃酸	t	鋳さい	
廃アルカリ	t	がれき類	
廃プラスチック類	136.750	動物のふん尿	
紙くず	46.800	動物の死体	
木くず		ばいじん	
繊維くず		政令13号物	
動植物性残さ		合計	222.100
動物系固形不要物			

最終処分施設	運搬量	0.000	t	運搬車両の延べ台数	0	台	マニフェストの枚数	0	枚	電子マニフェストの報告件数	0	件
--------	-----	-------	---	-----------	---	---	-----------	---	---	---------------	---	---

その他	運搬量		t	運搬車両の延べ台数		台	マニフェストの枚数		枚	電子マニフェストの報告件数		件
-----	-----	--	---	-----------	--	---	-----------	--	---	---------------	--	---

自社の都内積替・保管施設(その1)への搬入量、保管量、搬出量 搬入、保管、搬出の実績なし

搬入量	
搬入量	1.250 t
搬入車両の延べ台数	2 台
マニフェストの枚数	23 枚
【内訳】	
(自社が搬入 ^{※4})	
搬入量	1.250 t
搬入車両の延べ台数	2 台
マニフェストの枚数	23 枚
(自社以外が搬入 ^{※5})	
搬入量	0.000 t
搬入車両の延べ台数	0 台
マニフェストの枚数	0 枚

保管量	
【前月からの繰越量】	【月末からの繰越量】
有価物収集前の産業廃棄物	有価物収集前の産業廃棄物
0.000 t	0.000 t
搬入後の産業廃棄物から収集した有価物	搬入後の産業廃棄物から収集した有価物
0.000 t	0.000 t
有価物収集後の産業廃棄物	有価物収集後の産業廃棄物
1.250 t	0.000 t

売却した量	t
【売却した有価物の種類】	
<input type="checkbox"/> 金属くず	<input type="checkbox"/> ガラスくず
<input type="checkbox"/> 紙くず	<input type="checkbox"/> 繊維くず
<input type="checkbox"/> その他	()

産業廃棄物の搬出量	
搬出量	1.250 t
搬出車両の延べ台数	1 台
【内訳】	
(自社が搬出 ^{※6})	
搬出量	1.250 t
搬出車両の延べ台数	1 台
(自社以外が搬出 ^{※7})	
搬出量	t
搬出車両の延べ台数	台
マニフェストの枚数	枚
電子マニフェストの報告枚数	件

産業廃棄物の種類別の実績(積替・保管施設(その1)に搬入した量)			
燃え殻	t	ゴムくず	t
汚泥	0.140	金属くず	
廃油	t	ガラス・コンクリート・陶磁器くず	1.110
廃酸	t	鋳さい	
廃アルカリ	t	がれき類	
廃プラスチック類	t	動物のふん尿	
紙くず	t	動物の死体	
木くず	t	ばいじん	
繊維くず	t	政令13号物	
動植物性残さ	t	合計	1.250
動物系固形不要物	t		

搬出先施設

中間処理施設	搬出量	1.250	t	搬出車両の延べ台数	1	台	マニフェストの枚数	20	枚	電子マニフェストの報告件数	3	件
--------	-----	-------	---	-----------	---	---	-----------	----	---	---------------	---	---

最終処分場	搬出量		t	搬出車両の延べ台数		台	マニフェストの枚数		枚	電子マニフェストの報告件数		件
-------	-----	--	---	-----------	--	---	-----------	--	---	---------------	--	---

その他	搬出量		t	搬出車両の延べ台数		台	マニフェストの枚数		枚	電子マニフェストの報告件数		件
-----	-----	--	---	-----------	--	---	-----------	--	---	---------------	--	---

処理の実績

【2021年02月実績】

当月に実績のあった契約の件数 **702** 件

自社の都内積替・保管施設を経由せずに運搬した量 運搬の実績なし

運搬量	227.710	t
使用した車両の延べ台数	341	台
マニフェスト※2の枚数	4,693	枚
電子マニフェスト※3の報告件数	1,064	件

運搬先施設

中間処理施設	運搬量	184.260	t	運搬車両の延べ台数	282	台	マニフェストの枚数	4,693	枚	電子マニフェストの報告件数	1,064	件
--------	-----	---------	---	-----------	-----	---	-----------	-------	---	---------------	-------	---

最終処分施設

最終処分施設	運搬量	0.000	t	運搬車両の延べ台数	0	台	マニフェストの枚数	0	枚	電子マニフェストの報告件数	0	件
--------	-----	-------	---	-----------	---	---	-----------	---	---	---------------	---	---

その他

その他	運搬量		t	運搬車両の延べ台数		台	マニフェストの枚数		枚	電子マニフェストの報告件数		件
-----	-----	--	---	-----------	--	---	-----------	--	---	---------------	--	---

廃棄物の種類別の実績(積替・保管施設を経由せずに運搬した量)			
燃え殻	t	ゴムくず	t
汚泥	t	金属くず	39.520
廃油	t	ガラス・コンクリート・陶磁器くず	2.550
廃酸	t	鋳さい	
廃アルカリ	t	がれき類	
廃プラスチック類	142.190	動物のふん尿	
紙くず	43.450	動物の死体	
木くず		ばいじん	
繊維くず		政令13号物	
動植物性残さ		合計	227.710
動物系固形不要物			

自社の都内積替・保管施設(その1)への搬入量、保管量、搬出量 搬入、保管、搬出の実績なし

搬入量	
搬入量	1.390 t
搬入車両の延べ台数	2 台
マニフェストの枚数	22 枚
【内訳】	
(自社が搬入※4)	
搬入量	1.390 t
搬入車両の延べ台数	2 台
マニフェストの枚数	22 枚
(自社以外が搬入※5)	
搬入量	0.000 t
搬入車両の延べ台数	0 台
マニフェストの枚数	0 枚

保管量	
【前月からの繰越】	【月末からの繰越】
有価物収集前の産業廃棄物	有価物収集前の産業廃棄物
0.000 t	0.000 t
搬入後の産業廃棄物から収集した有価物	搬入後の産業廃棄物から収集した有価物
0.000 t	0.000 t
有価物収集後の産業廃棄物	有価物収集後の産業廃棄物
1.390 t	0.000 t

売却した量	t
【売却した有価物の種類】	
<input type="checkbox"/> 金属くず	<input type="checkbox"/> ガラスくず
<input type="checkbox"/> 紙くず	<input type="checkbox"/> 繊維くず
<input type="checkbox"/> その他	()

産業廃棄物の搬出量	
搬出量	1.390 t
搬出車両の延べ台数	1 台
【内訳】	
(自社が搬出※6)	
搬出量	1.390 t
搬出車両の延べ台数	1 台
(自社以外が搬出※7)	
搬出量	
搬出車両の延べ台数	
マニフェストの枚数	
電子マニフェストの報告枚数	

産業廃棄物の種類別の実績(積替・保管施設(その1)に搬入した量)			
燃え殻	t	ゴムくず	t
汚泥	0.050	金属くず	
廃油	t	ガラス・コンクリート・陶磁器くず	1.340
廃酸	t	鋳さい	
廃アルカリ	t	がれき類	
廃プラスチック類	t	動物のふん尿	
紙くず	t	動物の死体	
木くず	t	ばいじん	
繊維くず	t	政令13号物	
動植物性残さ	t	合計	1.390
動物系固形不要物	t		

搬出先施設

中間処理施設	搬出量	1.390	t	搬出車両の延べ台数	1	台	マニフェストの枚数	22	枚	電子マニフェストの報告件数	2	件
--------	-----	-------	---	-----------	---	---	-----------	----	---	---------------	---	---

最終処分場

最終処分場	搬出量		t	搬出車両の延べ台数		台	マニフェストの枚数		枚	電子マニフェストの報告件数		件
-------	-----	--	---	-----------	--	---	-----------	--	---	---------------	--	---

その他

その他	搬出量		t	搬出車両の延べ台数		台	マニフェストの枚数		枚	電子マニフェストの報告件数		件
-----	-----	--	---	-----------	--	---	-----------	--	---	---------------	--	---

処理の実績

【2021年03月実績】

当月に実績のあった契約の件数 **711** 件

自社の都内積替・保管施設を経由せずに運搬した量 運搬の実績なし

運搬量	288.880	t
使用した車両の延べ台数	398	台
マニフェスト※2の枚数	4,689	枚
電子マニフェスト※3の報告件数	1,180	件

運搬先施設

中間処理施設	運搬量	229.280	t	運搬車両の延べ台数	329	台	マニフェストの枚数	4,689	枚	電子マニフェストの報告件数	1,180	件
--------	-----	---------	---	-----------	-----	---	-----------	-------	---	---------------	-------	---

最終処分施設

最終処分施設	運搬量	0.000	t	運搬車両の延べ台数	0	台	マニフェストの枚数	0	枚	電子マニフェストの報告件数	0	件
--------	-----	-------	---	-----------	---	---	-----------	---	---	---------------	---	---

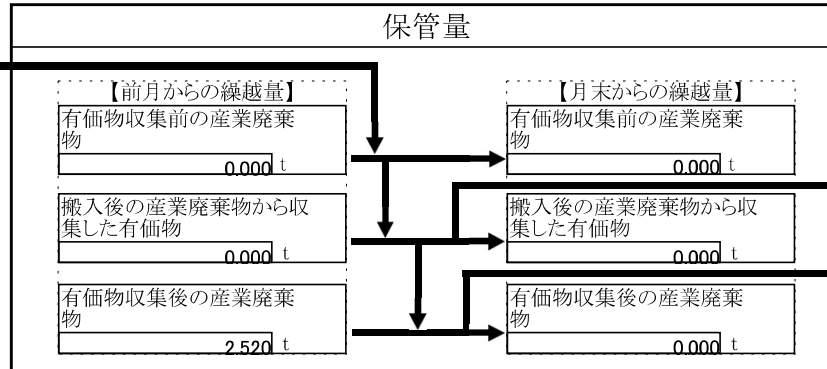
その他

その他	運搬量		t	運搬車両の延べ台数		台	マニフェストの枚数		枚	電子マニフェストの報告件数		件
-----	-----	--	---	-----------	--	---	-----------	--	---	---------------	--	---

廃棄物の種類別の実績(積替・保管施設を経由せずに運搬した量)			t
燃え殻			t
汚泥			t
廃油			t
廃酸			t
廃アルカリ			t
廃プラスチック類	183.650	t	t
紙くず	59.600	t	t
木くず		t	t
繊維くず		t	t
動植物性残さ		t	t
動物系固形不要物		t	t
合計	288.880	t	t

自社の都内積替・保管施設(その1)への搬入量、保管量、搬出量 搬入、保管、搬出の実績なし

搬入量	
搬入量	2,520 t
搬入車両の延べ台数	2 台
マニフェストの枚数	23 枚
【内訳】	
(自社が搬入※4)	
搬入量	2,520 t
搬入車両の延べ台数	2 台
マニフェストの枚数	23 枚
(自社以外が搬入※5)	
搬入量	0.000 t
搬入車両の延べ台数	0 台
マニフェストの枚数	0 枚



売却した量	t
【売却した有価物の種類】	
<input type="checkbox"/> 金属くず	<input type="checkbox"/> ガラスくず
<input type="checkbox"/> 紙くず	<input type="checkbox"/> 繊維くず
<input type="checkbox"/> その他	()

産業廃棄物の搬出量	
搬出量	2,520 t
搬出車両の延べ台数	1 台
【内訳】	
(自社が搬出※6)	
搬出量	2,520 t
搬出車両の延べ台数	1 台
(自社以外が搬出※7)	
搬出量	t
搬出車両の延べ台数	台
マニフェストの枚数	枚
電子マニフェストの報告枚数	件

産業廃棄物の種類別の実績(積替・保管施設(その1)に搬入した量)			t
燃え殻			t
汚泥	0.070	t	t
廃油		t	t
廃酸		2.450	t
廃アルカリ		t	t
廃プラスチック類		t	t
紙くず		t	t
木くず		t	t
繊維くず		t	t
動植物性残さ		t	t
動物系固形不要物		t	t
合計		2,520	t

搬出先施設

中間処理施設	
搬出量	2,520 t
搬出車両の延べ台数	1 台
マニフェストの枚数	19 枚
電子マニフェストの報告件数	4 件

最終処分場	
搬出量	t
搬出車両の延べ台数	台
マニフェストの枚数	枚
電子マニフェストの報告件数	件

その他	
搬出量	t
搬出車両の延べ台数	台
マニフェストの枚数	枚
電子マニフェストの報告件数	件