

# 産業廃棄物収集運搬業者の処理状況報告書

(報告対象の期間:2021年10月～2022年03月)

2022年04月16日

東京都知事 殿

報告者 住所 東京都品川区東大井二丁目1番8号

氏名 品川運輸株式会社 代表取締役 毛塚 久恵  
 (法人にあっては、主たる事務所の所在地、名称及び代表者の氏名)

許可番号	13-10-035283
担当者氏名	伊藤雅基
電話番号	03-5753-2202

東京都廃棄物条例第14条の2第1項に基づき、処理状況について次のとおり報告します。

## 事業概要

積替・保管施設の所在地※1	施設(その1)	東京都大田区京浜島二丁目15番5号(第一工場)	施設(その2)	
	施設(その3)		施設(その4)	

登録車両台数	28台
積替・保管施設(その1)の概要	
最大保管量	10,350 m <sup>3</sup>
作業時間	08:00～17:00
計量器の有無	<input checked="" type="checkbox"/> 有 <input type="checkbox"/> 無
保管場所の面積	1226.000 m <sup>2</sup>

主な運搬先

積替・保管施設(その1)から自社が搬出する産業廃棄物の主な運搬先の施設の所在地			
主な運搬先となっている中間処理施設の所在地		主な運搬先となっている埋立処分場の所在地	
千葉	都・道・府・ <input checked="" type="checkbox"/> 県	千葉市美浜	<input checked="" type="checkbox"/> 区・市・町・村
神奈川	都・道・府・ <input checked="" type="checkbox"/> 県	横浜市鶴見	<input checked="" type="checkbox"/> 区・市・町・村
	都・道・府・県		区・市・町・村
その他			
	都・道・府・県		区・市・町・村
	都・道・府・県		区・市・町・村
	都・道・府・県		区・市・町・村

## 適正処理の実現に向けた社内の取組内容

○従業者の教育訓練の実施状況

社内研修を実施している。

(研修の内容)	<input checked="" type="checkbox"/> 廃棄物処理法について	<input checked="" type="checkbox"/> 安全性の確保について
	<input checked="" type="checkbox"/> 事故時の対応について	
	<input type="checkbox"/> その他( )	
(研修の頻度)	<input type="checkbox"/> 年1回	<input checked="" type="checkbox"/> 半年に1回
	<input type="checkbox"/> 月1回	<input type="checkbox"/> その他( )

外部研修を受講させている。

(研修の内容)	<input type="checkbox"/> 廃棄物処理法について	<input type="checkbox"/> 安全性の確保について
	<input type="checkbox"/> 事故時の対応について	
	<input type="checkbox"/> その他( )	
(研修の頻度)	<input type="checkbox"/> 年1回	<input type="checkbox"/> 半年に1回
	<input type="checkbox"/> 月1回	<input type="checkbox"/> その他( )

その他 ( )

○処理に係る自社情報の公開状況

- 許可車両の型式を公開している。
- 搬入から搬出までの作業内容を公開している。
- 緊急時の対応方法を定めたマニュアルを公開している。
- 廃棄物処理法に基づく帳簿を公開している。
- 独自に、搬入量・保管量・搬出量の定期的な公開を実施している。
- 独自に、保管状況の写真の定期的な公開を実施している。
- 近隣住民に積替・保管施設を公開している。

(公開頻度)

- 定期的に公開している。
- 申出があれば公開している。
- その他( )

その他 ( )

(第2面)

積替・保管施設(その他2)の概要			
最大保管量			m <sup>3</sup>
作業時間			
計量器の有無	<input type="checkbox"/> 有	<input type="checkbox"/> 無	
保管場所の面積			m <sup>2</sup>



積替・保管施設(その他2)から自社が搬出する産業廃棄物の主な運搬先の施設の所在地			
主な運搬先となっている中間処理施設の所在地		主な運搬先となっている埋立処分場の所在地	
都・道・府・県	区・市・町・村	都・道・府・県	区・市・町・村
都・道・府・県	区・市・町・村	都・道・府・県	区・市・町・村
都・道・府・県	区・市・町・村	都・道・府・県	区・市・町・村
その他			
都・道・府・県	区・市・町・村		
都・道・府・県	区・市・町・村		
都・道・府・県	区・市・町・村		

積替・保管施設(その他3)の概要			
最大保管量			m <sup>3</sup>
作業時間			
計量器の有無	<input type="checkbox"/> 有	<input type="checkbox"/> 無	
保管場所の面積			m <sup>2</sup>



積替・保管施設(その他3)から自社が搬出する産業廃棄物の主な運搬先の施設の所在地			
主な運搬先となっている中間処理施設の所在地		主な運搬先となっている埋立処分場の所在地	
都・道・府・県	区・市・町・村	都・道・府・県	区・市・町・村
都・道・府・県	区・市・町・村	都・道・府・県	区・市・町・村
都・道・府・県	区・市・町・村	都・道・府・県	区・市・町・村
その他			
都・道・府・県	区・市・町・村		
都・道・府・県	区・市・町・村		
都・道・府・県	区・市・町・村		

積替・保管施設(その他4)の概要			
最大保管量			m <sup>3</sup>
作業時間			
計量器の有無	<input type="checkbox"/> 有	<input type="checkbox"/> 無	
保管場所の面積			m <sup>2</sup>



積替・保管施設(その他4)から自社が搬出する産業廃棄物の主な運搬先の施設の所在地			
主な運搬先となっている中間処理施設の所在地		主な運搬先となっている埋立処分場の所在地	
都・道・府・県	区・市・町・村	都・道・府・県	区・市・町・村
都・道・府・県	区・市・町・村	都・道・府・県	区・市・町・村
都・道・府・県	区・市・町・村	都・道・府・県	区・市・町・村
その他			
都・道・府・県	区・市・町・村		
都・道・府・県	区・市・町・村		
都・道・府・県	区・市・町・村		

報告期間末の施設の現況


積替・保管施設(その1)の現況

①積替・保管施設の外觀



2022年04月16日 現在

②収集した有価物の保管状況




③産業廃棄物の保管状況




積替・保管施設(その2)の現況

①積替・保管施設の外觀




年 月 日 現在

②収集した有価物の保管状況



③産業廃棄物の保管状況



積替・保管施設(その3)の現況

①積替・保管施設の外觀

年 月 日 現在

②収集した有価物の保管状況

③産業廃棄物の保管状況

積替・保管施設(その4)の現況

①積替・保管施設の外觀

年 月 日 現在

②収集した有価物の保管状況

③産業廃棄物の保管状況

処理の実績

【2021年10月実績】

当月に実績のあった契約の件数 **699** 件

自社の都内積替・保管施設を経由せずに運搬した量

運搬の実績なし

運搬量	210.800	t
使用した車両の延べ台数	342	台
マニフェスト※2の枚数	4.123	枚
電子マニフェスト※3の報告件数	1.178	件

廃棄物の種類別の実績(積替・保管施設を経由せずに運搬した量)			
燃え殻	t	ゴムくず	t
汚泥	t	金属くず	31.550
廃油	t	ガラス・コンクリート・陶磁器くず	4.010
廃酸	t	鋳さい	t
廃アルカリ	t	がれき類	t
廃プラスチック類	129.410	動物のふん尿	t
紙くず	45.830	動物の死体	t
木くず	t	ばいじん	t
繊維くず	t	政令13号物	t
動植物性残さ	t	合計	210.800
動物系固形不要物	t		

運搬先施設

中間処理施設			
運搬量	164.970	t	
運搬車両の延べ台数	287	台	
マニフェストの枚数	4.123	枚	
電子マニフェストの報告件数	1.178	件	
最終処分施設			
運搬量	0.000	t	
運搬車両の延べ台数	0	台	
マニフェストの枚数	0	枚	
電子マニフェストの報告件数	0	件	
その他			
運搬量		t	
運搬車両の延べ台数		台	
マニフェストの枚数		枚	
電子マニフェストの報告件数		件	

自社の都内積替・保管施設(その1)への搬入量、保管量、搬出量

搬入、保管、搬出の実績なし

搬入量	
搬入量	0.310 t
搬入車両の延べ台数	2 台
マニフェストの枚数	19 枚
【内訳】	
(自社が搬入※4)	
搬入量	0.310 t
搬入車両の延べ台数	2 台
マニフェストの枚数	19 枚
(自社以外が搬入※5)	
搬入量	0.000 t
搬入車両の延べ台数	0 台
マニフェストの枚数	0 枚

保管量			
【前月からの繰越量】		【月末からの繰越量】	
有価物収集前の産業廃棄物	0.000	有価物収集前の産業廃棄物	0.000
搬入後の産業廃棄物から収集した有価物	0.000	搬入後の産業廃棄物から収集した有価物	0.000
有価物収集後の産業廃棄物	31.000	有価物収集後の産業廃棄物	0.000

産業廃棄物の種類別の実績(積替・保管施設(その1)に搬入した量)			
燃え殻	t	ゴムくず	t
汚泥	0.060	金属くず	t
廃油	t	ガラス・コンクリート・陶磁器くず	0.250
廃酸	t	鋳さい	t
廃アルカリ	t	がれき類	t
廃プラスチック類	t	動物のふん尿	t
紙くず	t	動物の死体	t
木くず	t	ばいじん	t
繊維くず	t	政令13号物	t
動植物性残さ	t	合計	0.310
動物系固形不要物	t		

売却した量	
売却した有価物の種類	t
<input type="checkbox"/> 金属くず	<input type="checkbox"/> ガラスくず
<input type="checkbox"/> 紙くず	<input type="checkbox"/> 繊維くず
<input type="checkbox"/> その他	( ) ( )

産業廃棄物の搬出量	
搬出量	0.310 t
搬出車両の延べ台数	1 台
【内訳】	
(自社が搬出※6)	
搬出量	0.310 t
搬出車両の延べ台数	1 台
(自社以外が搬出※7)	
搬出量	0.000 t
搬出車両の延べ台数	0 台
マニフェストの枚数	0 枚
電子マニフェストの報告枚数	0 件

搬出先施設

中間処理施設			
搬出量	0.310	t	
搬出車両の延べ台数	1	台	
マニフェストの枚数	16	枚	
電子マニフェストの報告件数	3	件	
最終処分場			
搬出量	0.000	t	
搬出車両の延べ台数	0	台	
マニフェストの枚数	0	枚	
電子マニフェストの報告件数	0	件	
その他			
搬出量	0.000	t	
搬出車両の延べ台数	0	台	
マニフェストの枚数	0	枚	
電子マニフェストの報告件数	0	件	

処理の実績

【2021年11月実績】

当月に実績のあった契約の件数 **715** 件

自社の都内積替・保管施設を経由せずに運搬した量

運搬の実績なし

運搬量	231.410	t
使用した車両の延べ台数	343	台
マニフェスト <sup>※2</sup> の枚数	4,251	枚
電子マニフェスト <sup>※3</sup> の報告件数	896	件

廃棄物の種類別の実績(積替・保管施設を経由せずに運搬した量)			
燃え殻	t	ゴムくず	t
汚泥	t	金属くず	35.120
廃油	t	ガラス・コンクリート・陶磁器くず	6.010
廃酸	t	鋳さい	t
廃アルカリ	t	がれき類	t
廃プラスチック類	139.700	動物のふん尿	t
紙くず	50.580	動物の死体	t
木くず	t	ばいじん	t
繊維くず	t	政令13号物	t
動植物性残さ	t	合計	231.410
動物系固形不要物	t		

運搬先施設

中間処理施設			
運搬量	180.830	t	
運搬車両の延べ台数	284	台	
マニフェストの枚数	4,251	枚	
電子マニフェストの報告件数	896	件	
最終処分施設			
運搬量	0.000	t	
運搬車両の延べ台数	0	台	
マニフェストの枚数	0	枚	
電子マニフェストの報告件数	0	件	
その他			
運搬量		t	
運搬車両の延べ台数		台	
マニフェストの枚数		枚	
電子マニフェストの報告件数		件	

自社の都内積替・保管施設(その1)への搬入量、保管量、搬出量

搬入、保管、搬出の実績なし

搬入量	
搬入量	0.090 t
搬入車両の延べ台数	2 台
マニフェストの枚数	9 枚
【内訳】 (自社が搬入 <sup>※4</sup> )	
搬入量	0.090 t
搬入車両の延べ台数	2 台
マニフェストの枚数	9 枚
(自社以外が搬入 <sup>※5</sup> )	
搬入量	0.000 t
搬入車両の延べ台数	0 台
マニフェストの枚数	0 枚

保管量			
【前月からの繰越量】		【月末からの繰越量】	
有価物収集前の産業廃棄物	0.000	有価物収集前の産業廃棄物	0.000
搬入後の産業廃棄物から収集した有価物	0.000	搬入後の産業廃棄物から収集した有価物	0.000
有価物収集後の産業廃棄物	0.090	有価物収集後の産業廃棄物	0.000

産業廃棄物の種類別の実績(積替・保管施設(その1)に搬入した量)			
燃え殻	t	ゴムくず	t
汚泥	0.010	金属くず	t
廃油	t	ガラス・コンクリート・陶磁器くず	0.080
廃酸	t	鋳さい	t
廃アルカリ	t	がれき類	t
廃プラスチック類	t	動物のふん尿	t
紙くず	t	動物の死体	t
木くず	t	ばいじん	t
繊維くず	t	政令13号物	t
動植物性残さ	t	合計	0.090
動物系固形不要物	t		

売却した量	
売却した有価物の種類	t
<input type="checkbox"/> 金属くず	<input type="checkbox"/> ガラスくず
<input type="checkbox"/> 紙くず	<input type="checkbox"/> 繊維くず
<input type="checkbox"/> その他	( ) ( )

産業廃棄物の搬出量	
搬出量	0.090 t
搬出車両の延べ台数	1 台
【内訳】 (自社が搬出 <sup>※6</sup> )	
搬出量	0.090 t
搬出車両の延べ台数	1 台
(自社以外が搬出 <sup>※7</sup> )	
搬出量	t
搬出車両の延べ台数	台
マニフェストの枚数	枚
電子マニフェストの報告枚数	件

搬出先施設

中間処理施設	
搬出量	0.090 t
搬出車両の延べ台数	1 台
マニフェストの枚数	7 枚
電子マニフェストの報告件数	2 件
最終処分場	
搬出量	t
搬出車両の延べ台数	台
マニフェストの枚数	枚
電子マニフェストの報告件数	件
その他	
搬出量	t
搬出車両の延べ台数	台
マニフェストの枚数	枚
電子マニフェストの報告件数	件

処理の実績

【2021年12月実績】

当月に実績のあった契約の件数 **721** 件

自社の都内積替・保管施設を経由せずに運搬した量

運搬の実績なし

運搬量	276.540	t
使用した車両の延べ台数	380	台
マニフェスト※2の枚数	3,624	枚
電子マニフェスト※3の報告件数	967	件

廃棄物の種類別の実績(積替・保管施設を経由せずに運搬した量)			
燃え殻	t	ゴムくず	t
汚泥	t	金属くず	42.390
廃油	t	ガラス・コンクリート・陶磁器くず	5.990
廃酸	t	鋳さい	t
廃アルカリ	t	がれき類	t
廃プラスチック類	169.920	動物のふん尿	t
紙くず	58.240	動物の死体	t
木くず	t	ばいじん	t
繊維くず	t	政令13号物	t
動植物性残さ	t	合計	276.540
動物系固形不要物	t		

運搬先施設

中間処理施設			
運搬量	218.300	t	
運搬車両の延べ台数	319	台	
マニフェストの枚数	3,624	枚	
電子マニフェストの報告件数	967	件	
最終処分施設			
運搬量	0.000	t	
運搬車両の延べ台数	0	台	
マニフェストの枚数	0	枚	
電子マニフェストの報告件数	0	件	
その他			
運搬量		t	
運搬車両の延べ台数		台	
マニフェストの枚数		枚	
電子マニフェストの報告件数		件	

自社の都内積替・保管施設(その1)への搬入量、保管量、搬出量

搬入、保管、搬出の実績なし

搬入量	
搬入量	0.130 t
搬入車両の延べ台数	2 台
マニフェストの枚数	12 枚
【内訳】 (自社が搬入※4)	
搬入量	0.130 t
搬入車両の延べ台数	2 台
マニフェストの枚数	12 枚
(自社以外が搬入※5)	
搬入量	0.000 t
搬入車両の延べ台数	0 台
マニフェストの枚数	0 枚

保管量			
【前月からの繰越量】		【月末からの繰越量】	
有価物収集前の産業廃棄物	0.000 t	有価物収集前の産業廃棄物	0.000 t
搬入後の産業廃棄物から収集した有価物	0.000 t	搬入後の産業廃棄物から収集した有価物	0.000 t
有価物収集後の産業廃棄物	0.130 t	有価物収集後の産業廃棄物	0.000 t

産業廃棄物の種類別の実績(積替・保管施設(その1)に搬入した量)			
燃え殻	t	ゴムくず	t
汚泥	0.010	金属くず	t
廃油	t	ガラス・コンクリート・陶磁器くず	0.120
廃酸	t	鋳さい	t
廃アルカリ	t	がれき類	t
廃プラスチック類	t	動物のふん尿	t
紙くず	t	動物の死体	t
木くず	t	ばいじん	t
繊維くず	t	政令13号物	t
動植物性残さ	t	合計	0.130
動物系固形不要物	t		

売却した量	
売却した有価物の種類	t
<input type="checkbox"/> 金属くず	<input type="checkbox"/> ガラスくず
<input type="checkbox"/> 紙くず	<input type="checkbox"/> 繊維くず
<input type="checkbox"/> その他	( ) ( )

産業廃棄物の搬出量	
搬出量	0.130 t
搬出車両の延べ台数	1 台
【内訳】 (自社が搬出※6)	
搬出量	0.130 t
搬出車両の延べ台数	1 台
(自社以外が搬出※7)	
搬出量	t
搬出車両の延べ台数	台
マニフェストの枚数	枚
電子マニフェストの報告枚数	件

搬出先施設

中間処理施設			
搬出量	0.130	t	
搬出車両の延べ台数	1	台	
マニフェストの枚数	9	枚	
電子マニフェストの報告件数	3	件	
最終処分場			
搬出量		t	
搬出車両の延べ台数		台	
マニフェストの枚数		枚	
電子マニフェストの報告件数		件	
その他			
搬出量		t	
搬出車両の延べ台数		台	
マニフェストの枚数		枚	
電子マニフェストの報告件数		件	

処理の実績

【2022年01月実績】

当月に実績のあった契約の件数 **698** 件

自社の都内積替・保管施設を経由せずに運搬した量

運搬の実績なし

運搬量 **187.000** t  
 使用した車両の延べ台数 **291** 台  
 マニフェスト※2の枚数 **4,187** 枚  
 電子マニフェスト※3の報告件数 **946** 件

廃棄物の種類別の実績(積替・保管施設を経由せずに運搬した量)			
燃え殻	t	ゴムくず	t
汚泥	t	金属くず	<b>29.990</b> t
廃油	t	ガラス・コンクリート・陶磁器くず	<b>2.950</b> t
廃酸	t	鋳さい	t
廃アルカリ	t	がれき類	t
廃プラスチック類	<b>112.480</b> t	動物のふん尿	t
紙くず	<b>40.100</b> t	動物の死体	t
木くず	<b>1.480</b> t	ばいじん	t
繊維くず	t	政令13号物	t
動植物性残さ	t	合計	<b>187.000</b> t
動物系固形不要物	t		

運搬先施設

中間処理施設			
運搬量	運搬車両の延べ台数	マニフェストの枚数	電子マニフェストの報告件数
<b>146.900</b> t	<b>240</b> 台	<b>4,187</b> 枚	<b>946</b> 件
最終処分施設			
運搬量	運搬車両の延べ台数	マニフェストの枚数	電子マニフェストの報告件数
<b>0.000</b> t	<b>0</b> 台	<b>0</b> 枚	<b>0</b> 件
その他			
運搬量	運搬車両の延べ台数	マニフェストの枚数	電子マニフェストの報告件数

自社の都内積替・保管施設(その1)への搬入量、保管量、搬出量

搬入、保管、搬出の実績なし

搬入量	
搬入量	<b>0.960</b> t
搬入車両の延べ台数	<b>2</b> 台
マニフェストの枚数	<b>18</b> 枚
【内訳】 (自社が搬入※4)	
搬入量	<b>0.960</b> t
搬入車両の延べ台数	<b>2</b> 台
マニフェストの枚数	<b>18</b> 枚
(自社以外が搬入※5)	
搬入量	<b>0.000</b> t
搬入車両の延べ台数	<b>0</b> 台
マニフェストの枚数	<b>0</b> 枚

保管量			
【前月からの繰越量】		【月末からの繰越量】	
有価物収集前の産業廃棄物	<b>0.000</b> t	有価物収集前の産業廃棄物	<b>0.000</b> t
搬入後の産業廃棄物から収集した有価物	<b>0.000</b> t	搬入後の産業廃棄物から収集した有価物	<b>0.000</b> t
有価物収集後の産業廃棄物	<b>0.960</b> t	有価物収集後の産業廃棄物	<b>0.000</b> t

産業廃棄物の種類別の実績(積替・保管施設(その1)に搬入した量)			
燃え殻	t	ゴムくず	t
汚泥	<b>0.020</b> t	金属くず	t
廃油	t	ガラス・コンクリート・陶磁器くず	<b>0.940</b> t
廃酸	t	鋳さい	t
廃アルカリ	t	がれき類	t
廃プラスチック類	t	動物のふん尿	t
紙くず	t	動物の死体	t
木くず	t	ばいじん	t
繊維くず	t	政令13号物	t
動植物性残さ	t	合計	<b>0.960</b> t
動物系固形不要物	t		

売却した量	
売却した有価物の種類	t
<input type="checkbox"/> 金属くず	<input type="checkbox"/> ガラスくず
<input type="checkbox"/> 紙くず	<input type="checkbox"/> 繊維くず
<input type="checkbox"/> その他	( ) ( )

産業廃棄物の搬出量	
搬出量	<b>0.960</b> t
搬出車両の延べ台数	<b>1</b> 台
【内訳】 (自社が搬出※6)	
搬出量	<b>0.960</b> t
搬出車両の延べ台数	<b>1</b> 台
(自社以外が搬出※7)	
搬出量	t
搬出車両の延べ台数	台
マニフェストの枚数	枚
電子マニフェストの報告枚数	件

搬出先施設

中間処理施設			
搬出量	搬出車両の延べ台数	マニフェストの枚数	電子マニフェストの報告件数
<b>0.960</b> t	<b>1</b> 台	<b>15</b> 枚	<b>3</b> 件
最終処分場			
搬出量	搬出車両の延べ台数	マニフェストの枚数	電子マニフェストの報告件数
	台	枚	件
その他			
搬出量	搬出車両の延べ台数	マニフェストの枚数	電子マニフェストの報告件数
	台	枚	件





